


## Blocs-colonne

pour colonnes, demi-colonnes et colonnettes



Réf.		Blocs-colonne pré-équipés
Blanc	Alu	<p>Se clipsent directement sur le corps de la colonne ou demi-colonne Livrés avec jeu de 2 embouts et accessoires de fixation Conformes à la norme NF EN 50085-2-4</p> <p><b>Avec prises Mosaic courant fort à câbler</b> 3 prises 2P+T - 16 A Long. : 260 mm 3 prises 2P+T - 16 A à détrompage Long. : 260 mm 2 prises 2P+T - 16 A et 2 prises 2P+T 16 A à détrompage Long. : 325 mm <b>0 310 43</b> 0 307 37 3 prises 2P+T - 16 A et 3 prises 2P+T 16 A à détrompage Long. : 415 mm 0 310 49 0 307 49 2 prises 2P+T - 16 A et 2 prises 2P+T 16 A vertes pour identification des circuits contrôlés par inter horaire Long. : 325 mm</p> <p><b>Avec prises Mosaic courant faible à câbler</b> 2 prises RJ 45 cat. 6 FTP traversée cuivre à 90° et 1 obturateur 2 modules Long. : 260 mm 0 310 61 0 307 46 2 prises RJ 45 cat. 6 FTP à 90° et 1 obturateur 2 modules Long. : 260 mm 0 310 63 0 307 48</p>
0 310 40	0 307 32	
0 310 41	0 307 33	
0 310 42	0 307 34	
0 310 43	0 307 37	
0 310 49	0 307 49	

Réf.		Blocs-colonne à équiper
Blanc	Alu	<p>A équiper de prises Mosaic (p. 905) 4 modules - Long. 215 mm 8 modules - Long. 325 mm 12 modules - Long. 415 mm</p>
0 310 65	0 307 78	
0 310 66	0 307 79	
0 310 67	0 307 80	


Réf.		Supports modulaires
		<p>Se fixent sur blocs-colonne à équiper, le support peut s'associer aux goulottes Programme Mosaic pour appareillages modulaires 2 modules, avec capot de protection pour éviter les déclenchements intempestifs A associer à 2 éléments d'espacement passe-fil 0,5 module réf. 4 063 07 (p. 533) pour le montage avec un appareillage modulaire d'encombrement 1 module</p>
0 310 69	0 307 87	<p>○ Blanc ● Alu</p>

Chargeurs induction  
p. 902



Autres configurations sur mesure,  
**Contactez votre direction régionale**


## Modules d'éclairage pour colonnes



0 307 95



Détecteur de mouvement intégré



Exemple de module d'éclairage installé sur colonne



0 307 99

Caractéristiques techniques [catalogue en ligne](#)

Réf.		Modules d'éclairage
		<p>Permettent l'éclairage direct et indirect du poste de travail 500 lux Montage sur colonne 4 compartiments réf. 0 307 03/07/08/09 (p. 943) Tête de luminaire orientable verticalement et horizontalement Protection anti-éblouissement Dim : 600 x 210 x 50 mm A équiper de 2 tubes TL5 24 W</p> <p><b>Version ON/OFF</b> Permettent une commande déportée sur bloc-colonne de type poussoir ou interrupteur (p. 892, 893)</p>
0 307 94	0 307 97	<p>○ Blanc ● Alu</p>
		<p><b>Version variation 1-10 V</b> Permettent une commande déportée sur bloc-colonne de type variateur 1-10 V réf. 0 784 04 (p. 896)</p>
0 307 95	0 307 98	<p>○ Blanc ● Alu</p>
		<p><b>Version variation avec détecteur de mouvement intégré</b> Détecteur de mouvement avec mesure du seuil de luminosité intégré par PIR (infrarouge passif) Permettent de réguler l'intensité lumineuse des tubes en fonction de l'apport lumineux naturel de façon à respecter l'exigence de 500 lux sur le poste de travail</p>
0 307 96	0 307 99	<p>○ Blanc ● Alu</p>