

# Programme Batibox™

## boîtes d'encastement DCL pour cloisons sèches



0 893 37



0 893 77











0 893 05



0 893 34



0 892 43 exemple d'utilisation

Emb.	Réf.	
		<b>Boîtes lumineaires équipées de couvercle DCL</b>
		Les boîtes et couvercles DCL sont rendus obligatoires par la norme NF C 15-100 paragraphe 559 1.1 Ils sont également conformes à la norme produit UTE.C 61-390 Équipées d'une nouvelle connectique automatique avec orientation de bornes à 45°
50	<b>0 893 37</b>	<b>Pour point de centre</b> Permet la suspension jusqu'à 25 kg avec reprise arrière sur ossature selon NF C 15-100. Ø67 mm - prof. 50 mm Axe central du piton démontable pour faciliter le positionnement de la tige filetée Sécurisation plus rapide des points de centre par l'utilisation du dispositif d'arrimage réf. 0 892 43 (ci-contre) Livrée avec piton et obturateur de protection utilisable contre les projections de peinture Equipée de 4 entrées Ø16-20 
30	<b>0 893 77</b>	<b>Pour point de centre DCL étanche à l'air</b> Permet la suspension jusqu'à 25 kg avec reprise arrière sur ossature selon NF C 15-100 Ø67 mm, prof. 50 mm Sécurisation plus rapide des points de centre par l'utilisation du dispositif d'arrimage réf. 0 892 43 (ci-contre) Livrée avec piton et obturateur de protection contre les projections de peinture Equipée de 4 entrée Ø16-20 mm 
10	<b>0 893 04</b>	<b>Pour applique équipée de bornes auto 2P+T - 6 A - 250 V</b>
10	<b>0 893 05</b>	Collettere renforcée, couvercle affleurant Guidage du couvercle dans la boîte Reçoit le couvercle étanche IP 44 pour installation dans locaux humides (vol II) Livrée avec obturateur utilisable comme protection des chantiers Ø de perçage 54 mm avec scie cloche réf. 0 893 50 
5	0 895 04	<b>Couvercle IP 44 pour applique</b> Couvercle obturateur IP 44 Conforme à la norme NF 15-100 A positionner en attente de pose d'un luminaire dans locaux humides (vol II, salle de bain). Ø75 mm Se monte sur boîtes pour appliques murales réf. 0 893 04/05 et réf. 0 892 04 Fixation par vissage sur socle DCL
30	0 893 36	<b>Boîtes lumineaires avec couvercle de finition Pour point de centre</b> Permet la suspension jusqu'à 25 kg avec reprise arrière sur ossature selon NF C 15-100 Ø67 mm - prof. 50 mm. Axe central du piton démontable pour faciliter le positionnement de la tige filetée Sécurisation plus rapide du point de centre par l'utilisation du dispositif d'arrimage réf. 0 892 43 (ci-contre) Livrée avec piton et couvercle de finition Peut recevoir en option le couvercle DCL réf. 0 895 90 Equipée de 4 entrées Ø16-20 
		<b>Boîtes lumineaires avec couvercle de finition (suite)</b>
50	<b>0 893 46</b>	<b>Pour applique</b> Ø40 mm - prof. 40 mm 
		<b>Couvercles DCL universels</b> Avec prise DCL 2P+T- 6A - 250 V pour raccordement de la fiche DCL ou de la douille DCL Equipés de bornes automatiques à 2 entrées pour fils 1,5 mm <sup>2</sup>
10	0 895 90	<b>Pour boîte point de centre Batibox</b> Couvercle extra plat pour un meilleur placage au plafond. Livré avec obturateur de protection contre les projections de peinture Compatible avec boîtes point de centre Batik et Batibox classiques 
10	0 895 94	<b>Pour boîte applique Ø67 mm</b> Se monte sur boîtes Batibox rondes réf. 0 800 41/51/61 pour réaliser une applique murale grande capacité. Ø85 mm. Peut être utilisé dans le cadre d'une installation en applique étanche à l'air avec la boîte réf. 0 800 21/31 
		<b>Kits boîte point de centre DCL</b>
40	0 893 34	Permet la réalisation de points de centre complet Kit classique comprenant : - une boîte point de centre Ø67 - prof 50 mm réf. 0 893 37 - une douille et fiche DCL
40	0 893 60	Kit comprenant : - une boîte point de centre Energy Ø67 - prof. 50 mm réf. 0 893 77 - une douille DCL - un dispositif d'arrimage rapide réf. 0 892 43
		<b>Douille et fiche DCL</b>
10	<b>0 601 34</b>	<b>Fiche DCL</b> 2P+T- 6A - 250 V~ Pour connecter un luminaire sur socle DCL Connexion à vis. Fiche affleurant le couvercle de la boîte quand elle est clipsée Equipée d'un serre câbles 
10	<b>0 601 35</b>	<b>Douille DCL compacte</b> Culot E27 - Parfaitement adapté aux lampes à économie d'énergie Permet de réaliser l'éclairage provisoire et le test du point lumineux Livrée avec une fiche réf. 0 601 34 détachable et repositionnable pour connecter un luminaire 
		<b>Accessoire de fixation pour point de centre</b>
10	<b>0 892 43</b>	Dispositif d'arrimage Mise en oeuvre rapide par système auto-bloquant Livré avec câble acier longueur 2 m Permet la sécurisation d'un point de centre par arrimage sur l'ossature du bâti Serrage du câble automatique sans outil Tenue certifiée APAVE Permet la suspension jusqu'à 25 kg 