


**legrand**

**TABLEAU ÉLECTRIQUE**

Équipé, précâblé, facile à poser

PRÉCÂBLÉ  
SELON RÈGLES  
NF C 15-100  
Amendement 5



**PROTECTIONS VMC, VOILETS, CONVECTEURS, CHAUFFE-EAU...**

**CONNEXION AUTOMATIQUE**

LOGEMENT POUR **T5**

LOGEMENT POUR **T5**

LOGEMENT POUR **T5**

**legrand**

**TABLEAU ÉLECTRIQUE**

**legrand**

**TABLEAU ÉLECTRIQUE**

Équipé d'interrupteurs différentiels et de disjoncteurs à connexion automatique

**legrand**

**TABLEAU ÉLECTRIQUE**

Équipé, précâblé, facile à poser

Inclus : notice d'installation, obturateurs montés, planche et bandeau de repérage, porte-document auto adhésif

**legrand**

Pro & Consumer Service  
BP 30076 - 87002 LIMOGES CEDEX FRANCE  
www.legrand.com  
Design and Quality by LEGRAND (France)

**TABLEAU FACILE À POSER**

- Fixer le tableau sur la GTL (Gaine Technique Logement)**  
4 guides de fixation fournis
- Raccorder la phase et le neutre au disjoncteur d'abonné**  
10 mm<sup>2</sup>
- Raccorder les circuits aux disjoncteurs et à la terre**  
Pour chaque circuit, raccorder la phase et le neutre au disjoncteur (connexion automatique)

Sections des fils suivant le calibre des disjoncteurs:  
10 A → 1,5 mm<sup>2</sup>  
16 A → 1,5/2,5 mm<sup>2</sup>  
20 A → 2,5 mm<sup>2</sup>  
32 A → 6 mm<sup>2</sup>

**LES PLATINES POUR DISJONCTEUR D'ABONNÉ**  
Pour disjoncteur seul ou avec compteur électronique / Porte blanche ou transparente

**J'AJOUTE FACILEMENT DES PROTECTIONS ET DES COMMANDES**  
Utiliser des peignes horizontaux réversibles Legrand : un côté noir (phase), un côté bleu (neutre)

1 Clipsez les appareils sur le rail  
2 Connecter les peignes et raccorder les fils

**JE CHOISIS ET JE COMPLÈTE MON TABLEAU ÉLECTRIQUE**

Choisissez votre tableau équipé suivant vos besoins et ajoutez des protections et des solutions confort et économies d'énergie

**Interrupteurs différentiels : protection des personnes**

Type A - 30 mA Pour plaque cuisson, lave-linge	RÉF. 0 930 58 1 x 63 A	RÉF. 0 930 68 1 x 40 A
Type AC - 30 mA Pour autres circuits	1 x 40 A	3 x 63 A

**Disjoncteurs : protection des biens et des circuits**

Lumières 8 points lumineux par disjoncteur	RÉF. 0 930 58 3 x 10 A	RÉF. 0 930 68 3 x 10 A
Prises de courant 8 prises par disjoncteur (fil 1,5 mm <sup>2</sup> ) ou 12 prises (fil 2,5 mm <sup>2</sup> )	4 x 16 A	4 x 16 A
Prises de courant dédiées cuisine 6 prises par disjoncteur Cuisine (fil 2,5 mm <sup>2</sup> ), hors prises spéciales	1 x 16 A	1 x 16 A
Volets roulants 1 disjoncteur dédié obligatoire, 2 disjoncteurs facultatifs	Ajouter 1 ou 2 x 16 A	2 x 16 A
Convecteurs 1 disjoncteur par tranche de 4500 W	Ajouter 1 x 20 A	2 x 20 A
Chauffe-eau 1 disjoncteur dédié	Ajouter 1 x 20 A	1 x 20 A
Ligne pilote 1 disjoncteur dédié <sup>(1)</sup>	Ajouter 1 x 2 A	1 x 2 A
VMC 1 disjoncteur dédié	Ajouter 1 x 2 A	1 x 2 A
Lave-vaisselle 1 disjoncteur dédié	1 x 20 A	1 x 20 A
Lave-linge 1 disjoncteur dédié	1 x 20 A	1 x 20 A
Four électrique 1 disjoncteur dédié	1 x 20 A	1 x 20 A
Congélateur 1 disjoncteur dédié	1 x 20 A	1 x 20 A
Plaque de cuisson 1 disjoncteur dédié	1 x 32 A	1 x 32 A

(1) Prévoir au moins 2 circuits dédiés aux volets, car en cas de panne sur un moteur de volet, si toute l'installation dépend du même circuit, plusieurs volets fonctionnent.  
(2) En association avec contacteur pour tarifs heures creuses ci-dessous

- + DE SÉCURITÉ**  
Parafoudre : Protéger ses équipements des surtensions dues à la foudre. Réf. 0 927 16
  - + DE CONFORT**  
Télérupteur : Allumer à partir de plus de deux points de commande. Réf. 0 927 80/81/82
  - Contacteur de puissance : Commander des puissances importantes. Réf. 0 927 82/83
  - + D'ÉCONOMIES D'ÉNERGIE**  
Horloges programmables : Programmer des appareils électriques. Réf. 0 925 54/55
  - Minuterie : Allumer pour une durée limitée. Réf. 0 927 58
  - Contacteur pour tarifs heures creuses : Profiter des tarifs réduits. Réf. 0 927 83/84
- Inclus dans ce tableau électrique

**ÉQUIPÉ, PRÉCÂBLÉ, FACILE À POSER**

63 A Type AC - 30 mA  
Protection des personnes  
**INTERRUPTEUR DIFFÉRENTIEL**

20 A  
Lave-vaisselle  
20 A  
Compteur  
20 A  
Chauffe-eau  
2 A  
Ligne pilote  
CONTACTEUR POUR TARIFS HEURES CREUSES  
Économies chauffage-eau  
16 A  
Prises  
2 A  
VMC

**6 DISJONCTEURS + 1 CONTACTEUR**  
A compléter suivant vos besoins : 4 emplacements disponibles

63 A Type AC - 30 mA  
Protection des personnes  
**INTERRUPTEUR DIFFÉRENTIEL**

20 A  
Four  
20 A  
Convecteur  
16 A  
Prises  
16 A  
Volets roulants  
10 A  
Lumières

**5 DISJONCTEURS**  
A compléter suivant vos besoins : 6 emplacements disponibles

63 A Type AC - 30 mA  
Protection des personnes  
**INTERRUPTEUR DIFFÉRENTIEL**

20 A  
Convecteur  
16 A  
Prises câble  
16 A  
Prises  
16 A  
Volets roulants  
10 A  
Lumières

**5 DISJONCTEURS**  
A compléter suivant vos besoins : 6 emplacements disponibles

40 A Type A - 30 mA  
Protection des personnes  
**INTERRUPTEUR DIFFÉRENTIEL**

32 A  
Plaque cuisson  
20 A  
Lave-linge  
16 A  
Prises  
10 A  
Lumières

**4 DISJONCTEURS**  
A compléter suivant vos besoins : 7 emplacements disponibles

**PROTECTIONS VMC, VOILETS, CONVECTEURS, CHAUFFE-EAU...**

**ÉQUIPÉ, PRÉCÂBLÉ, FACILE À POSER**

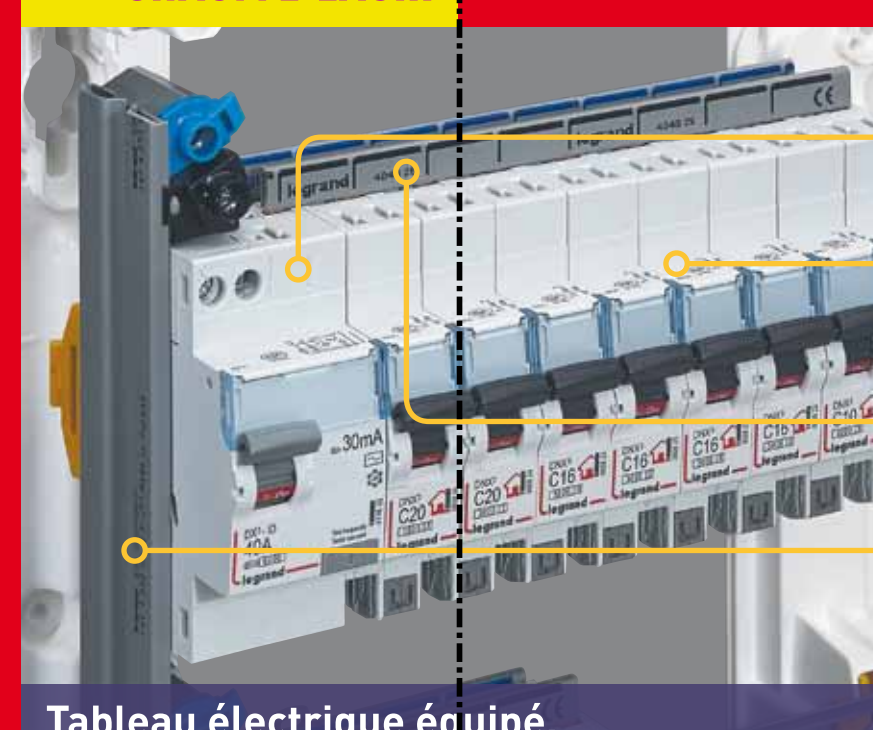



Tableau électrique équipé, précâblé, prêt à poser

**TABLEAU ÉQUIPÉ**  
Interrupteurs différentiels : protection des personnes  
Disjoncteurs : protection des biens et des circuits  
**TABLEAU PRÉCÂBLÉ**  
Peignes horizontaux : alimentation de toute une rangée  
Peigne vertical : alimentation de toutes les rangées

**CONNEXION AUTOMATIQUE**



Disjoncteurs à connexion automatique : + facile, + fiable

**DISJONCTEURS À CONNEXION AUTOMATIQUE**  
+ FACILE  
Connexion sans outil, sans vis à serrer  
+ FIABLE  
Pas de risque de vis qui se desserre



Intégration parfaite dans le décor

À équiper d'une porte blanche ou transparente (vendue séparément)

À CHAQUE LOGEMENT SON TABLEAU ÉLECTRIQUE ÉQUIPÉ



JE FLASHE POUR EN SAVOIR PLUS SUR LES TABLEAUX ÉQUIPÉS

**2 ans GARANTIE**

Ce produit doit être installé conformément aux règles d'installation et de présence par un électricien qualifié. Une installation incorrecte ou une utilisation incorrecte peuvent entraîner des risques de choc électrique ou d'incendie. Avant d'effectuer l'installation, lire la notice, tenir compte du lieu de montage spécifique au produit. Ne pas ouvrir, démonter, réparer ou modifier l'appareil sans mention particulière indiquée dans la notice. Tous les produits Legrand doivent exclusivement être achetés et réparés par du personnel formé et habilité par Legrand. Toute ouverture ou réparation non autorisée annule l'intégrité des responsabilités, droits à remplacement et garanties. Utilisez exclusivement les accessoires de la marque Legrand.



0 930 68

**LOGEMENT POUR T5**

**legrand**  
TABLEAU ÉLECTRIQUE  
Équipé, précâblé, facile à poser

**PROTECTIONS VMC, VOILETS, CONVECTEURS, CHAUFFE-EAU...**

**CONNEXION AUTOMATIQUE**