

- Feu clignotant ou fixe et sonore - Leds
- Knipper- of continulicht met geluidssignaal - Leds
- Flashing or steady light with audible signal - Leds

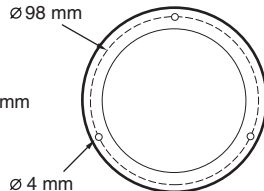
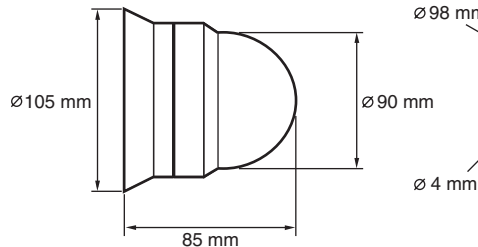
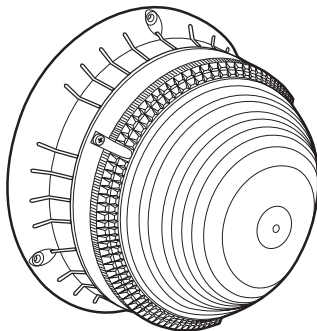
0 413 39 / 40 / 43 / 44

- Blink- oder Dauerlicht mit Warnton - Leds
- Luz intermitente o fija y sonora - Leds
- Luce lampeggiante o fissa e sonora -Leds



- **Présentation**
- **Presentatie**
- **Presentation**
- **Präsentation**
- **Presentación**
- **Presentazione**

- Livré avec :
 - 1 joint d'étanchéité
- Geleverd met :
 - 1 afdichtingsring
- Supplied with :
 - 1 seal
- Mitgeliefert werden:
 - 1 Dichtung
- Entregado con :
 - 1 junto de estanqueidad
- Fornita con :
 - 1 guarnizione di tenuta



- **Caractéristiques**
- **Technische eigenschappen**
- **Specifications**
- **Kenndaten**
- **Características**
- **Caratteristiche**

- IP 30 - IK10 - t_a 55°C
- PC
- : 72 dbA \rightarrow 1 m
- CE
- 3 x 140 Flashes / mn +/- 10
- 0 413 39/40 :
- 12 / 24 V \sim 50/60 Hz; 320 mA
- 0 413 43/44 :
- 110 / 230 V \sim 50/60 Hz ; 90 mA

Consignes de sécurité (FR) (LU) (BE) (CH)

Ce produit doit être installé conformément aux règles d'installation et de préférence par un électricien qualifié. Une installation et une utilisation incorrectes peuvent entraîner des risques de choc électrique ou d'incendie. Avant d'effectuer l'installation, lire la notice, tenir compte du lieu de montage spécifique au produit. Ne pas ouvrir, démonter, altérer ou modifier l'appareil sauf mention particulière indiquée dans la notice. Tous les produits Legrand doivent exclusivement être ouverts et réparés par du personnel formé et habilité par Legrand. Toute ouverture ou réparation non autorisée annule l'intégralité des responsabilités, droits à remplacement et garanties. Utiliser exclusivement les accessoires de la marque Legrand.

Safety Instructions (GB) (IE)

This product should be installed preferably by a qualified electrician. Incorrect installation and use can entail risk of electric shock or fire. Before carrying out the installation, read the instructions and take account of the product's specific mounting location. Do not open up the device. All Legrand products must be exclusively opened and repaired by personnel trained and approved by LEGRAND. Any unauthorised opening or repair completely cancels all liabilities and the rights to replacement and guarantees. Only use genuine accessories.

Medidas de seguridad (ES)

Este producto debe ser instalado preferentemente por un instalador electricista cualificado. La instalación y utilización incorrectas pueden generar riesgos de descargas eléctricas o de incendio. Antes de efectuar la instalación, leer el manual y, tener en cuenta el lugar de montaje específico del producto. No abrir el aparato. Todos los productos Legrand deben ser abiertos y reparados exclusivamente por personal formado y autorizado por Legrand. Cualquier apertura o reparación no autorizada anula la totalidad de las responsabilidades, derechos de cambio y garantías. Utilizar exclusivamente accesorios originales.

Veiligheidsvoorschriften (NL) (BE)

Dit product moet voorkomen door een vakbekwame electricien geïnstalleerd worden. Bij een onjuiste installatie en een onjuist gebruik bestaat het risico van elektrische schokken of brand. Lees alvorens de installatie uit te voeren de handleiding door en houd rekening met de specifieke montageplaats van het product. Het apparaat niet openen. Alle Legrand producten mogen uitsluitend geopend en gerepareerd worden door Legrand geschoold en aerkantem Personnel geïnstalleerd en gerepareerd worden. Door onbetugte Opening oder Reparatur erischen alle Haftungs-, Ersatz- und Gewährleistungsansprüche. Ausschliesslich Originalzubehör der Marke Legrand verwenden.

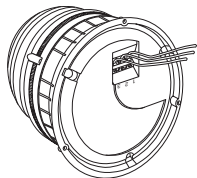
Sicherheitshinweise (DE)

Dieses Produkt darf nur durch eine Elektro-Fachkraft eingebaut werden. Bei falschem Einbau bzw. Umgang besteht das Risiko eines elektrischen Schlages oder Brandes. Vor der Installation die Bedienungsanleitung lesen, den produktspezifischen Montageort beachten. Das Gerät nicht öffnen. Alle Produkte von Legrand dürfen ausschließlich von durch Legrand geschultem und anerkanntem Personal geöffnet und repariert werden. Durch unbetugte Öffnung oder Reparatur erischen alle Haftungs-, Ersatz- und Gewährleistungsansprüche. Ausschliesslich Originalzubehör der Marke Legrand verwenden.

Istruzioni di sicurezza (IT) (CH)

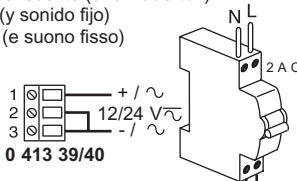
Questo prodotto deve essere installato di preferenza da un installatore elettrico qualificato. L'installazione e utilizzazione non corretta possono comportare dei rischi di folgorazione o di incendio. Prima di effettuare l'installazione, leggere le istruzioni e tenere conto del luogo di montaggio specifico del prodotto. Non aprire l'apparecchio. Tutti i prodotti della Legrand devono essere aperti e riparati esclusivamente da personale da essa addestrato ed abilitato. Qualsiasi apertura o riparazione non autorizzata annulla la totalità delle responsabilità, diritti a sostituzione e garanzie. Utilizzare esclusivamente gli accessori di originali.

- Câblage
- Aansluiting
- Wiring
- Verkabelung
- Cableado
- Cavi

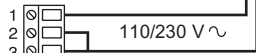


- Fils de 1,5 mm² max
- Draden van 1,5 mm² max
- Wire cross-section = 1.5 mm² max.
- Drähte maximal 1,5 mm²
- Hilos de 1,5 mm² máx
- Fili da max 1,5 mm²

- Câblage en feu fixe (et son fixe)
- Aansluiting voor continulicht (en continugeluid)
- Wiring for steady illumination (and continuous sound)
- Verkabelung als Dauerleuchte (und Dauerton)
- Cableado en luz fija (y sonido fijo)
- Cablaggio luce fissa (e suono fisso)

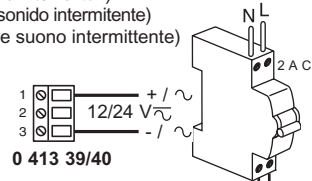


0 413 39/40

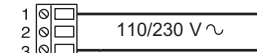


0 413 43/44

- Câblage en feu clignotant (et son intermittent)
- Aansluiting met knipperlicht (en intermitterend geluid)
- Wiring for flashing light (and intermittent sound)
- Verkabelung als Blinkleuchte (und Intervallton)
- Cableado en luz intermitente (y sonido intermitente)
- Cablaggio luce lampeggiante (e suono intermittente)



0 413 39/40

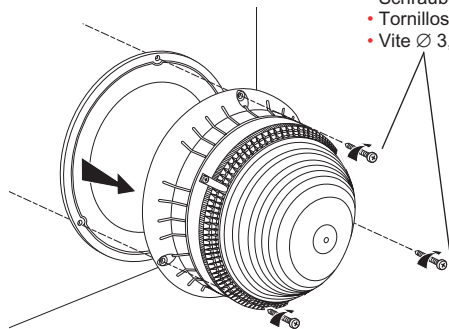


0 413 43/44

- Installation
- Montage
- Installation
- Installación
- Installazione

- Sur surface verticale
- Op verticale oppervlak
- On a vertical surface
- Auf senkrechter Fläche
- Sobre superficie vertical
- Su superficie verticale

- Vis Ø 3,5 mm
- Schroeven Ø 3,5 mm
- Screws Dia. 3.5 mm
- Schrauben Ø 3,5 mm
- Tornillos Ø 3,5 mm
- Vite Ø 3,5 mm



- Sur surface horizontale
- Op horizontaal oppervlak
- On a horizontal surface
- Auf waagerechter Fläche
- Sobre superficie horizontal
- Su superficie piana

12/24 V ~

