

MANUEL UTILISATEUR

PRISE DE SOL ENCASTRABLE A CLAPET



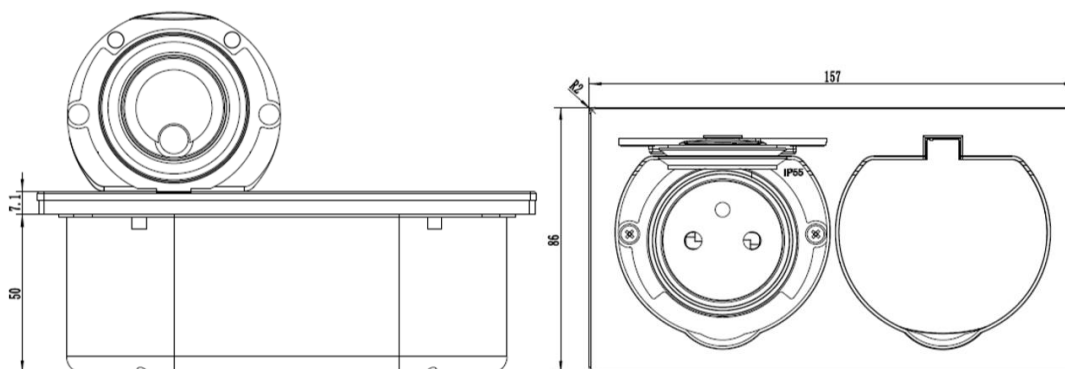
Caractéristiques :

Nombre de prise :	2 prises 2P+T	Indices :	IP 55 – IK 08
Finition :	Aluminium brossé	Puissance :	230V - 16A - 3680W max
Encastrement :	Ø67 x 50mm	Dimensions extérieures :	86 x 86 x 50mm
Alimentation :	Câble fourni – 2m	Durée de garantie :	2 ans

Avantages :

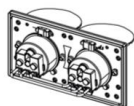
- Clapet à fermeture aimanté et à ouverture 90°.
- Poids supporté : 100kg
- Fixations à vis en boîte d'encastrement

Dimensions :



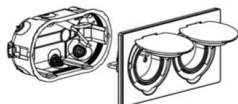
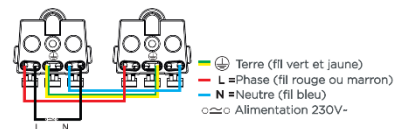
Installation :

Coupez l'alimentation électrique avant de débuter l'installation.



Après avoir passer la gaine à travers la boîte double, dénudez les fils selon le schéma.

Boîte d'encastrement (prof. 50mm) non incluse.



Fixez la double prise dans la boîte d'encastrement en utilisant les vis fournies.



Serrez les vis de fixation de la prise double à la boîte d'encastrement.

Précautions d'emploi :

1. Le manuel d'instructions fait partie intégrante du produit et doit être conservé avec l'appareil.
2. Avant d'utiliser l'appareil, veuillez lire attentivement le manuel d'instructions et les spécifications techniques et les respecter scrupuleusement.
3. Toute utilisation non conforme au manuel d'instructions et à l'usage prévu peut entraîner des dommages, un incendie, une électrocution ou d'autres dangers pour l'utilisateur.
4. Le fabricant décline toute responsabilité en cas de dommages matériels ou corporels résultant d'une utilisation non conforme à l'usage prévu, aux spécifications techniques et au manuel d'utilisation.
5. Avant d'utiliser l'appareil, vérifiez que l'appareil ou l'un de ses composants ne sont pas endommagés. N'utilisez pas un appareil endommagé.
6. Ne pas ouvrir, démonter ou modifier l'appareil. Toute réparation doit être effectuée uniquement par un centre de service agréé.
7. Cet appareil est conçu pour une utilisation en extérieur et intérieur. Son indice de protection est IP55 – ik08. Ne pas placer à côté de flaques d'eau.
8. Ne branchez pas d'appareils dont la puissance totale et le courant nominal sont supérieurs à la charge admissible indiquée sur la plaque signalétique.
9. Avant de rebrancher le secteur, assurez-vous que l'appareil ou les appareils qui y sont connectés sont hors tension.
10. Ne touchez pas les appareils qui y sont connectés avec les mains humides ou mouillées.

Consignes de sécurité

XETA n'assume aucune responsabilité pour tout dommage résultant de toutes modifications ou changements des caractéristiques ou utilisation détournée de ce produit.

Nous n'assumons aucune responsabilité pour tous dommages liés aux dommages matériels ou corporels causés par une mauvaise utilisation ou le non-respect des consignes de sécurité.

Ne pas tenir compte de ces recommandations annulera votre garantie !

Environnement



Jetez le matériel d'emballage de manière écologique afin qu'il puisse être recyclé.



Ce marquage indique que ce produit ne doit pas être éliminé avec d'autres déchets ménagers dans toute l'UE, Conformément à la directive CE 2012/19/CE. Pour éviter tout dommage éventuel à l'environnement ou à la santé humaine résultant d'une élimination incontrôlée des déchets, recyclez-les de manière responsable pour promouvoir la réutilisation durable des ressources matérielles.

Pour retourner votre appareil usagé, veuillez utiliser les systèmes de retour et de collecte ou contactez le revendeur auprès duquel le produit a été acheté. Ils peuvent prendre ce produit pour un recyclage sans danger pour l'environnement.

Fabriqué en RPC

XETA Route des Artisans 73330 DOMESSIN – 04 79 44 13 84 – www.xeta.fr