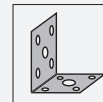




## support de montage OMH-RL28-C

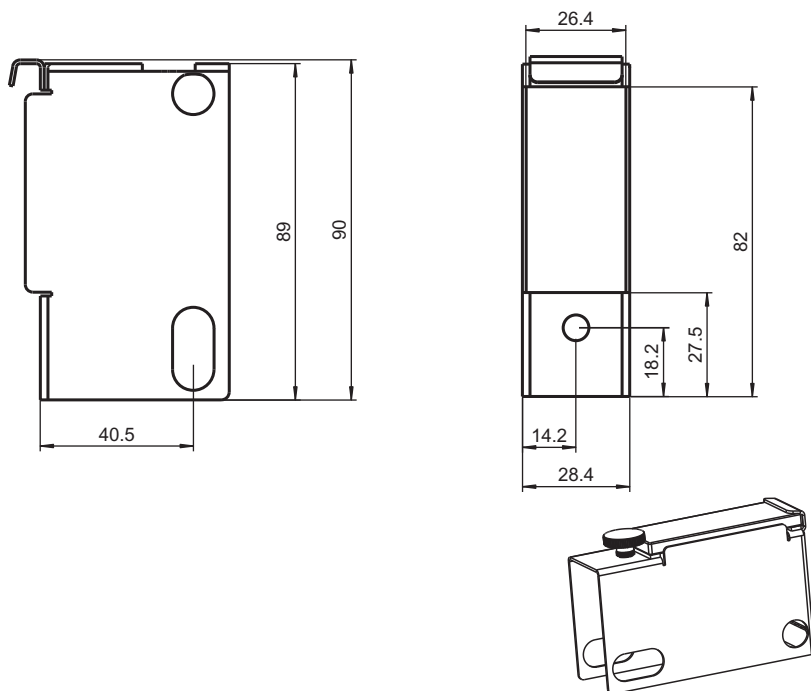


- Protection contre la transpiration
- Montage simple et rapide

Modèle avec couvercle de protection soudé



### Dimensions



### Données techniques

#### Caractéristiques générales

Accessoires fournis	verre Vis moletée M4 x 8 mm
---------------------	--------------------------------

#### Caractéristiques mécaniques

Matériau	
Boîtier	tôle d'acier, verni noir
Sortie optique	verre
Dimensions	
Hauteur	90 mm
Largeur	28,4 mm
Longueur	

## Données techniques

### Convient pour séries

Série	RL28 RL29
-------	--------------

Date de publication: 2026-02-19 Date d'édition: 2026-02-19 : 909350\_fra.pdf

Reportez-vous aux « Remarques générales sur les informations produit de Pepperl+Fuchs ».

Groupe Pepperl+Fuchs  
www.pepperl-fuchs.com

États-Unis : +1 330 486 0001  
fa-info@us.pepperl-fuchs.com

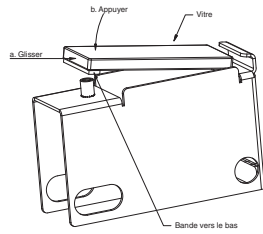
Allemagne : +49 621 776 1111  
fa-info@de.pepperl-fuchs.com

Singapour : +65 6779 9091  
fa-info@sg.pepperl-fuchs.com

**Etape 1**

- Montez le verre dans le boîtier comme représenté.

Attention : travaillez prudemment. Le verre est très sensible

**Etape 2**

- Tournez ensuite la vis moletée dans le filetage prévu à cet effet.

Attention : ne serrez pas trop la vis. Le verre est très sensible

