


Détecteur inductif

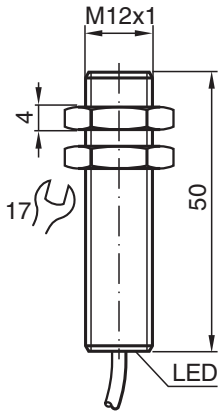
NEB6-12GM50-E0



- Portée augmentée
- 6 mm, noyable



Dimensions



Données techniques

Caractéristiques générales

Fonction de commutation		Normalement ouvert (NO)
Type de sortie		NPN
Portée nominale	s_n	6 mm
Montage		quasi noyable
Polarité de sortie		CC
Portée de travail	s_a	0 ... 4,8 mm
Élément de commande		Acier de construction, p. ex. 1.0037, S235JR (ancien St37-2) 18 mm x 18 mm x 1 mm
Facteur de réduction r_{Al}		0,28
Facteur de réduction r_{Cu}		0,2
Facteur de réduction $r_{1,4301}$		0,7
Facteur de réduction r_{Ms}		0,35
Type de sortie		3 fils

Valeurs caractéristiques

Conditions de montage		
A		en acier 1.0037 (St37) : 2,4 mm dans un autre métal : 1,2 mm
B		12 mm

Date de publication: 2025-11-13 Date d'édition: 2025-11-13 : 231708_fra.pdf

Reportez-vous aux « Remarques générales sur les informations produit de Pepperl+Fuchs ».

Groupe Pepperl+Fuchs
www.pepperl-fuchs.com

États-Unis : +1 330 486 0001
fa-info@us.pepperl-fuchs.com

Allemagne : +49 621 776 1111
fa-info@de.pepperl-fuchs.com

Singapour : +65 6779 9091
fa-info@sg.pepperl-fuchs.com

PF PEPPERL+FUCHS

Données techniques

C		18 mm
F		24 mm
Tension d'emploi	U _B	10 ... 30 V CC
Fréquence de commutation	f	0 ... 800 Hz
Course différentielle	H	0,06 ... 1,2 mm
Protection contre l'inversion de polarité		oui
Protection contre les courts-circuits		pulsé
Résistance aux surcharges		oui
Sécurité rupture de fil		oui
Suppression d'impulsion de mise en marche		oui
Ondulation		10 %
Chute de tension	U _d	≤ 2 V
Reproductibilité	R	0,3 mm
Courant d'emploi	I _L	0 ... 200 mA , supérieures à 70 ° C max. 150 mA
Courant résiduel	I _r	≤ 10 µA
Consommation à vide	I ₀	≤ 15 mA
Retard à la disponibilité	t _v	≤ 50 ms
Visualisation de l'état de commutation		LED jaune
Valeurs caractéristiques pour la sécurité fonctionnelle		
MTTF _d		1740 a
Durée de mission (T _M)		20 a
Couverture du diagnostic (DC)		0 %
conformité de normes et de directives		
Conformité aux normes		
Normes		EN CEI 60947-5-2
Agréments et certificats		
Agrément UL		cULus Listed Load Type: General Purpose Circuitry: Class 2 Power Source Enclosure Type Rating: Type 1 Tension d'alimentation/de commutation : 30 V C.C. Courant de commutation de sortie : 200 mA
agrément CCC		Les produits dont la tension de service est ≤36 V ne sont pas soumis à cette homologation et ne portent donc pas le marquage CCC.
Conditions environnementales		
Température ambiante		-25 ... 85 °C (-13 ... 185 °F)
Température de stockage		-40 ... 85 °C (-40 ... 185 °F)
Caractéristiques mécaniques		
Type de raccordement		câble
Matériau du boîtier		laiton nickelé
Face sensible		PBT
Degré de protection		IP67
Câble		
Embouts de câble		oui
Diamètre du câble		4,3 mm ± 0,2 mm
rayon de courbure		> 10 x diamètre de câble
Matériau		PUR
Couleur		noir
Nombre de composants		3
Section des fils		0,34 mm ²
Longueur	L	2 m
Masse		80 g
Dimensions		
Longueur		50 mm
Diamètre		12 mm

Date de publication: 2025-11-13 Date d'édition: 2025-11-13 : 231708_fra.pdf

Reportez-vous aux « Remarques générales sur les informations produit de Pepperl+Fuchs ».

Groupe Pepperl+Fuchs
www.pepperl-fuchs.com

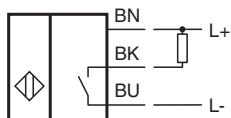
États-Unis : +1 330 486 0001
fa-info@us.pepperl-fuchs.com

Allemagne : +49 621 776 1111
fa-info@de.pepperl-fuchs.com

Singapour : +65 6779 9091
fa-info@sg.pepperl-fuchs.com

 **PEPPERL+FUCHS**

Affectation des broches



Conditions d'installation

