















Modules de base (sans connecteur) et connecteurs pneumatiques correspondants

	Taille 1			Taille 2		
	Symbole	Désignation	Masse (g)	Référence	Masse (g)	Référence
 Taille 1		4/2 Monostable	94	P2M1V4ES2CV	100	P2M2V4ES2CV
		4/2 Bistable	103	P2M1V4EE2CV	110	P2M2V4EE2CV
		2 x 3/2 NC + NC avec anti-retour d'échapt	106	P2M1VDEE2CV	115	P2M2VDEE2CV
		2 x 3/2 NO + NO avec anti-retour d'échapt	106	P2M1VCEE2CV	115	P2M2VCEE2CV
 Taille 2		2 x 3/2 NC + NO avec anti-retour d'échapt	106	P2M1VEEE2CV	115	P2M2VEEE2CV
		2 x 4/2 Monostable avec anti-retour d'échapt	114	P2M1VJEE2CV		
		3/2 NC avec anti-retour d'échapt	102	P2M1V3ES2CV	110	P2M2V3ES2CV
		4/3 Centre ouvert 2 x 3/2 NC + NC sans anti-retour d'échapt	106	P2M1VGEE2CV	115	P2M2VGEE2CV

Modules de tête et queue et intermédiaires

	Taille 2		
	Désignation	Masse (g)	Référence
 P2M2HXT01 P2M2BXV0A	Module de tête et queue d'îlot	64	P2M2HXT01
	Module intermédiaire d'alimentation	68	P2M2BXV0A

Connecteurs pneumatiques *

	Taille 1			Taille 2		
	Désignation	Ø tube	Masse (g)	Référence	Masse (g)	Référence
 Droit	G1/8"	2	FMDG1-1			
	4 mm	2	FMD04-1			
	6 mm	3	FMD06-1	3	FMD06-2	
	8 mm			4	FMD08-2	
	10 mm			5	FMD10-2	
	12 mm			6	FMD12-2	
 Coudé	G1/8"	3	CMDG1-1			
	4 mm	3	CMD04-1			
	6 mm	5	CMD06-1	5	CMD06-2	
	8 mm			6	CMD08-2	
	10 mm			7	CMD10-2	
	12 mm			8	CMD12-2	
 Silencieux Bouchon				5	MMDVA2	
			3	PMDXX1	5	PMDXX2

* Quantité indivisible : 10

Modules électriques de tête multi-connexions ou pour bus de terrain

Choix des modules de tête multi-connexions ou pour bus de terrain se reporter pages suivantes.