


# PRESENT



**La surface sur laquelle l'élément va être placé doit avoir les caractéristiques suivantes:**

- Le terrain doit être absolument plat (il n'est pas possible de monter le sujet sur une surface bâlée)
- Le sol doit être ferme (il n'y a aucun moyen de monter le sujet sur une surface glissante)
- Pour éviter d'endommager l'article, il est recommandé de protéger la surface avec, par exemple, du carton

## ATTENTION

Ne pas utiliser la structure incomplète ou la structure incorrectement fixée.

**PERSONNES**




**OUTILS À UTILISER**






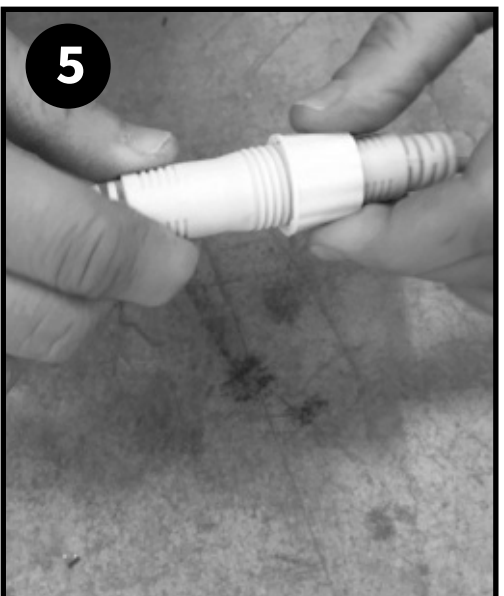


**TEMPS DE MONTAGE**



# ASSEMBLAGE



# ÉTANCHÉITÉ DES CONNEXIONS



ref: **43460LED-9**  
hauteur: 2,00 m  
Largeur: 1,70 m  
Profondeur: 0,20 m  
puissance: 60 W  
guirlande LED: 24 V  
alimentation fourni  
voltage principal: 230 V



ZA "Les Mercières" - 10410 Villechétif - FRANCE - TEL : +33 (0)3 25 83 23 00 - FAX : +33 (0)3 25 83 23 04  
**commercial@festilight.fr**      **www.festilight.com**

Tous droits réservés. Les dimensions et puissances de nos produits sont données à titre indicatif et peuvent subir des modifications. Visuels non contractuels.  
Toute reproduction par quelque procédé que ce soit, doit être préalablement autorisée par FESTILIGHT. Ne pas jeter sur la voie publique. 08/16