

Attache-câbles BELTO® à tête plate




BELTO®



BELTO®

Matière :	PA 6.6	PA 6.6 HT
Coloris :	noir - naturel	noir
Températures d'utilisation :	-40 à +85°C +150°C en pointe	-40 à +110°C +180°C en pointe
Crantage :		extérieur
Tenue au feu :		V2 UL94
Spécifications :		sans halogène EN 45545-2

Application : sa tête de fixation plate et brevetée convient à toute application où l'encombrement des faisceaux de câbles doit être réduit. Elle s'intègre parfaitement dans le volume du faisceau de câbles. Ces attaches sont dotées d'un système de pré-montage permettant fermeture et réouverture jusqu'au serrage final. Aucun risque de dommages aux câbles, installations et utilisateurs.




• BELTO®

type	code article		dimensions long. x largeur mm	Ø de serrage maxi (mm)	résistance à la traction daN	 pces
	naturel	noir				
BELTO® 100/25	0122 1100 018	0122 1100 010	100 x 2,5	21	8	100
BELTO® 150/25	0122 1150 018	0122 1150 010	150 x 2,5	38	8	100
BELTO® 200/25	0122 1200 018	0122 1200 010	200 x 2,5	50	8	100
BELTO® 225/46	0122 1225 018	0122 1225 010	225 x 4,6	55	22	100
BELTO® 300/46	0122 1300 018	0122 1300 010	300 x 4,6	80	22	100 <i>Nouveau</i>
BELTO® 400/46	0122 1400 018	0122 1400 010	400 x 4,6	110	22	100

• BELTO® HT (hautes températures)

type	code article noir	dimensions long. x largeur mm	Ø de serrage maxi (mm)	résistance à la traction daN	 pces
BELTO® HT 150/25	0122 2150 010	150 x 2,5	38	8	100
BELTO® HT 200/25	0122 2200 010	200 x 2,5	50	8	100
BELTO® HT 225/46	0122 2225 010	225 x 4,6	55	22	100
BELTO® HT 300/46	0122 2300 010	300 x 4,6	80	22	100 <i>Nouveau</i>
BELTO® HT 400/46	0122 2400 010	400 x 4,6	110	22	100



livré en sachet muni d'un trou européen de suspension.



Principe
d'utilisation
en vidéo



Attaches SES-QUICK SL

pour usage général

PA 6.6 naturel - noir




SES-QUICK

-40 à +85°C



• Attaches SL à crantage intérieur

type		code article		dimensions long. x largeur mm	Ø de serrage maxi (mm)	résistance à la traction daN	
		naturel (NL)	noir (BK)				
85/24	SL-M*	0186 0010 018	0186 0960 010	85 x 2,4	16	8	1 000
85/24	SL-C	0186 0011 018	0186 0975 010	85 x 2,4	16	8	100
100/25	SL-M*	0186 0020 018	0186 0961 010	100 x 2,5	20	8	1 000
100/25	SL-C	0186 0021 018	0186 0976 010	100 x 2,5	20	8	100
150/26	SL-M*	0186 0022 018	0186 0962 010	150 x 2,6	40	8	1 000
150/26	SL-C	0186 0023 018	0186 0977 010	150 x 2,6	40	8	100
200/26	SL-M*	0186 0210 018	0186 0963 010	200 x 2,6	50	8	1 000
200/26	SL-C	0186 0610 018	0186 0978 010	200 x 2,6	50	8	100
145/34	SL-M*	0186 0030 018	0186 0964 010	145 x 3,4	35	13	1 000
145/34	SL-C	0186 0031 018	0186 0979 010	145 x 3,4	35	13	100
210/34	SL-M	0186 0220 018	0186 0965 010	210 x 3,4	55	13	1 000
210/34	SL-C	0186 0620 018	0186 0980 010	210 x 3,4	55	13	100
300/36	SL-M	0186 0230 018	0186 0966 010	295 x 3,6	76	13	1 000
300/36	SL-C	0186 0630 018	0186 0981 010	295 x 3,6	76	13	100
370/36	SL-C	0186 0240 018	0186 0967 010	370 x 3,6	102	13	100
160/46	SL-M	0186 0250 018	0186 0957 010	160 x 4,6	40	22	1 000
160/46	SL-C	0186 0650 018	0186 0974 010	160 x 4,6	40	22	100
185/46	SL-M	0186 0040 018	0186 0968 010	185 x 4,6	47	22	1 000
185/46	SL-C	0186 0041 018	0186 0983 010	185 x 4,6	47	22	100
200/48	SL-M	0186 0046 018	0186 0046 010	200 x 4,8	50	22	1 000
200/48	SL-C	0186 0045 018	0186 0045 010	200 x 4,8	50	22	100
250/46	SL-M	0186 0540 018	0186 0958 010	250 x 4,6	60	22	1 000
250/46	SL-C	0186 0545 018	0186 0959 010	250 x 4,6	60	22	100
300/46	SL-M	0186 0235 018	0186 0969 010	300 x 4,6	76	22	1 000
300/46	SL-C	0186 0635 018	0186 0984 010	300 x 4,6	76	22	100
380/47	SL-C	0186 0050 018	0186 0970 010	380 x 4,7	109	22	100
180/76	SL-C	0186 0260 018	0186 0987 010	180 x 7,6	47	54	100
240/76	SL-C	0186 0270 018	0186 0988 010	240 x 7,6	55	54	100
300/76	SL-C	0186 0280 018	0186 0989 010	300 x 7,6	76	54	100
365/76	SL-C	0186 0060 018	0186 0971 010	365 x 7,6	100	54	100
450/76	SL-C	0186 0069 018	0186 0069 010	450 x 7,6	128	54	100
550/90	SL-C	0186 0062 018	0186 0973 010	550 x 8,9	155	79	100
780/90	SL-C	0186 0290 018	0186 0972 010	775 x 8,9	230	79	100
230/130	SL-C	0186 0170 018	0186 0170 010	230 x 13	55	114	100
480/130	SL-C	0186 0171 018	0186 0171 010	480 x 13	120	114	100
580/130	SL-L	0186 0172 018	0186 0172 010	580 x 13	155	114	50
730/130	SL-C	0186 0173 018	0186 0173 010	730 x 13	204	114	100
880/130	SL-L	0186 0174 018	0186 0174 010	880 x 13	248	114	50
1030/130	SL-C	0186 0175 018	0186 0175 010	1030 x 13	295	114	100



* livré par 10 bottes de 100 pcs.

livré en sachet muni d'un trou européen de suspension.

