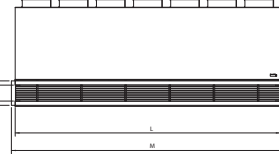
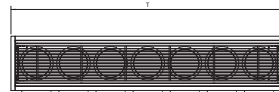
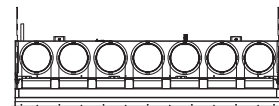
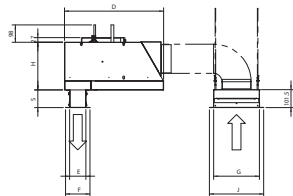
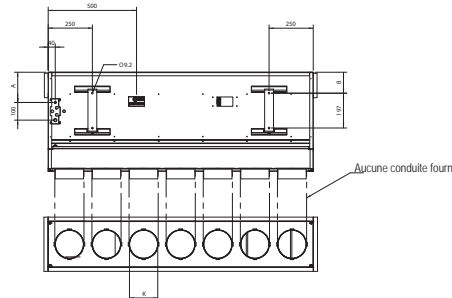
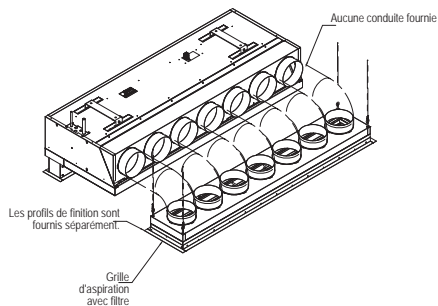


CYQS-DK-RBN/RSN
CYQM-DK-RBN/RSN
CYQL-DK-RBN/RSN



Nombre de conduites par appareil

Type	1000	1500	2000	2500
CYQS-DK-RBN/RSN	5	7	10	12
CYQM-DK-RBN/RSN				
CYQL-DK-RBN/RSN	3	5	6	8

Nombre de grilles d'écoulement par appareil

Longueur de l'appareil	Numéro	Longueur de la grille d'aspiration
1000 / 1500	1	1 000 / 1 500
2000 / 2500	2	1 000 / 1 250

*1 grille d'écoulement par appareil

Type	L	H	D	S	U	A	B	E	F	G	J	K	M	T
CYQS-DK-RBN/RSN	1 000 - 1 500	270	561	80-125	90	171	119	92	139	260	308	Ø160	1044-1544	1048-1548
CYQM-DK-RBN/RSN	2 000 - 2 500												2044-2544	2048-2548
CYQL-DK-RBN/RSN	1 000 - 1 500	370	745	80-125	121,5	245,5	200	123,5	170	360	408	Ø250	1044-1544	1048-1548
	2 000 - 2 500												2044-2544	2048-2548

CU0956X-000

REMARQUES

- Les appareils de 2 500 mm de largeur ont 3 supports de suspension, avec le troisième support monté sur la moitié de la longueur de l'appareil.
- Trous (pour les profils de finition) - Écoulement (L+8) x (E+8) mm - aspiration (L+8) x (G+8) mm.