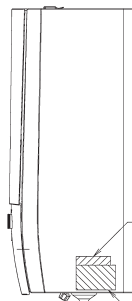
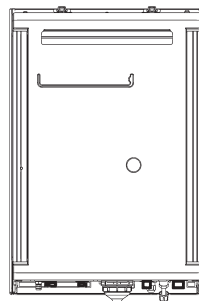


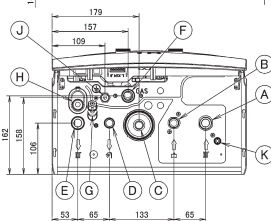
Étiquette de la marque



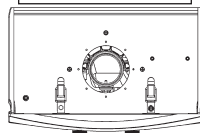
Étiquette de mise en garde



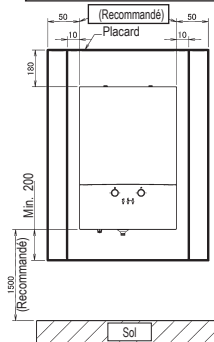
Étiquette du fabricant



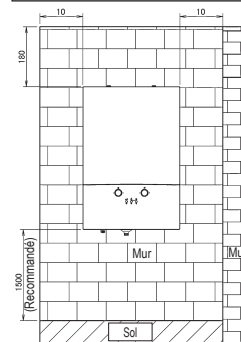
Vue de dessus



Espace minimal  
(En cas de montage dans un placard)



Espace minimal  
(En cas de montage mural)



Connexions inférieures :	
Ⓐ	Raccord d'admission pour chauffage central (3/4")
Ⓑ	Raccord d'admission pour eau froide sanitaire (1/2")
Ⓒ	Évacuation du réservoir de condensation
Ⓓ	Raccord de sortie pour eau chaude sanitaire (1/2")
Ⓔ	Raccord de sortie pour chauffage central (3/4")
Ⓕ	Raccord de tube de gaz (3/4")
Ⓖ	Clapet de remplissage
Ⓗ	Évacuation de la soupape de sécurité
Ⓜ	Câble d'alimentation
Ⓚ	Robinet de purge