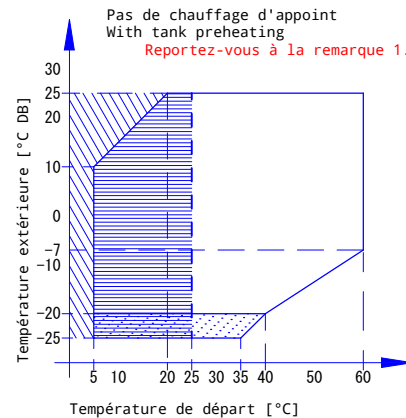
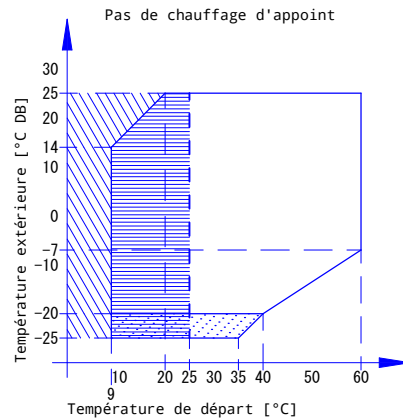
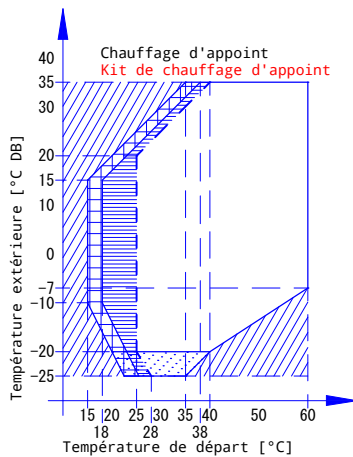


# E(B-D)LA09-16DV3\_DW1

## E(B-D)LA09-16D3V3\_D3W1



### Légende



Fonctionnement du chauffage d'appoint uniquement  
Pas de fonctionnement de l'unité extérieure



Fonctionnement de la pompe à chaleur et du chauffage d'appoint  
Zone de tirage



Outdoor unit operation if controller setpoint is regulated to minimal leaving water temperature request.  
Reportez-vous aux lignes pointillées



Fonctionnement de l'unité extérieure possible mais avec une probable réduction de puissance.



Fonctionnement de la pompe de circulation uniquement

### Remarques

1. Tank preheating  
Pour plus de détails, reportez-vous au guide de référence installateur.
2. Si des températures ambiantes négatives sont attendues, à la fois durant le fonctionnement ou à l'arrêt, prendre les mesures de protection contre le gel nécessaires.  
Pour plus d'informations, consultez le manuel d'installation.
3. En mode d'alimentation électrique limitée, l'unité extérieure et le chauffage d'appoint peuvent uniquement fonctionner séparément.

3D130723