
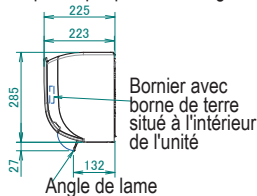


FTXP20-35M9

Le repère « → » indique le sens de la tuyauterie.

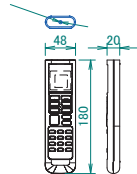


y compris la plaque de montage

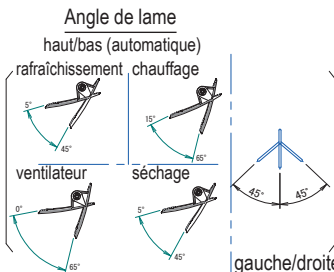


Plaquette d'identification à l'intérieur de l'unité
Capteur de signal
Témoin de fonctionnement
Témoin de minuterie
Commutateur marche / arrêt de l'unité intérieure
Capteur de température ambiante A l'intérieur de l'unité

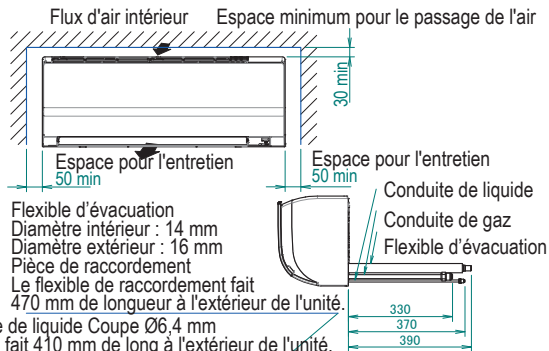
Émetteur de signal



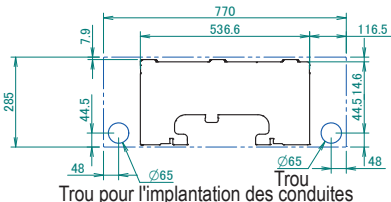
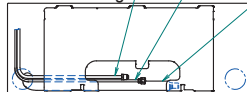
Commande à distance sans fil (ARC480A53)



Espace requis pour l'entretien et la ventilation



Conduite de liquide Coupe Ø6,4 mm
Le tuyau fait 410 mm de long à l'extérieur de l'unité.
Conduite de gaz Coupe Ø9,5 mm
Le tuyau fait 360 mm de long à l'extérieur de l'unité.



Emplacement standard des trous dans le mur