
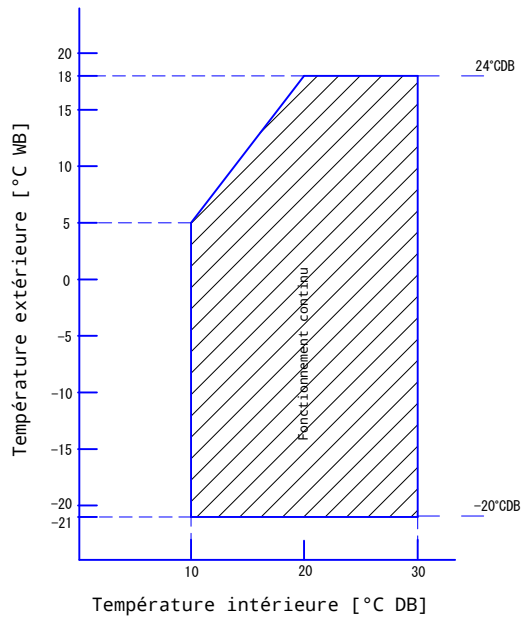


**ARXM25-35R**  
**RXM20-60R**

**Rafrâichissement**



**Chauffage**

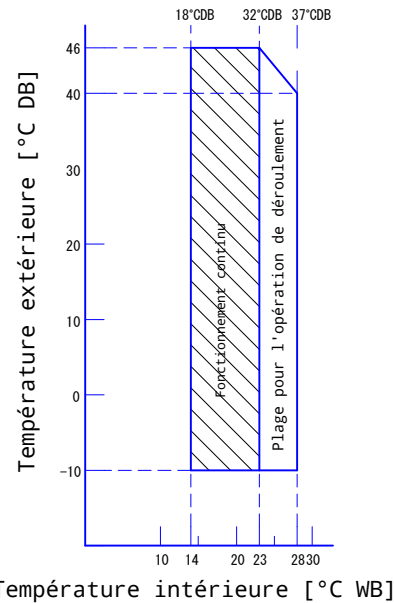


**Remarques**


- Le graph est basé sur les conditions suivantes.  
Longueur de conduite du réfrigérant correspondante: 5 m  
Dénivellation: 0 m  
Débit d'air Haut

Uniquement possible en association avec ATXM\*N2V1B, FTXM\*N2V1B, ATXM\*R2V1B, ATXM\*R5V1B, FTXM\*R2V1B, FTXM\*R5V1B

**Rafrâichissement**



**Chauffage**



Uniquement possible en association avec ATXM\*M2V1B, FTXM\*M2V1B, FVXM\*FV1B, FCAG\*AVEB, FFA\*A2VEB9, FBA\*A2VEB9, FHA\*AVEB9, FDXM\*F3V1B9, FNA\*A2VEB9, ADEA\*A2VEB, FVXM\*A2V1B