Espace de service pour installation

Ces valeurs sont exprimées en mm.

(A) En cas d'obstacles sur les côtés aspiration.

- **Aucun obstacle au-dessus**

① Installation autonome
- Obstacle du côté aspiration uniquement

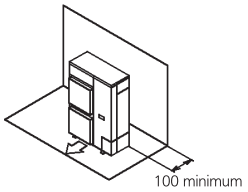

- Obstacle sur les deux côtés, ainsi que sur le côté aspiration

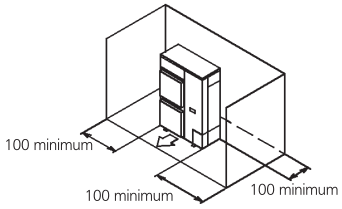

② Installation série (2 ou plus) (Remarque 1)
- Obstacle du côté aspiration et des deux côtés

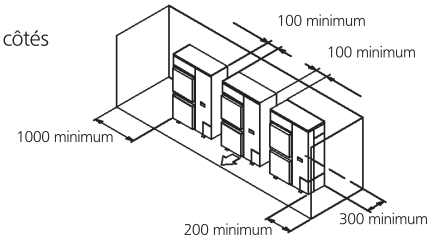

- **Obstacle au-dessus, également.**

① Installation autonome
- Obstacle sur le côté aspiration, également

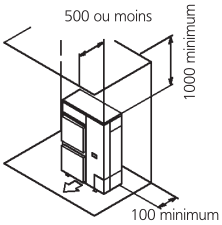

- Obstacle sur les deux côtés, ainsi que sur le côté aspiration

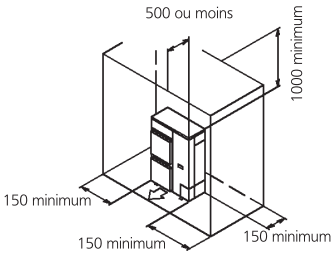

② Installation série (2 ou plus) (Remarque 1)
- Obstacle du côté aspiration et des deux côtés

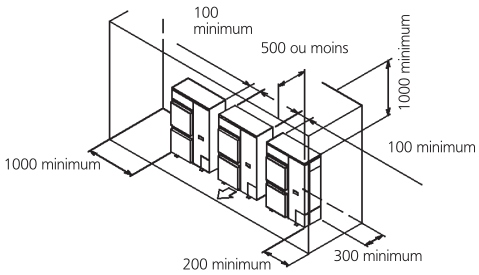

(B) En cas d'obstacles sur les côtés refoulement.

- **Aucun obstacle au-dessus**

① Installation autonome
- Obstacle sur le côté refoulement uniquement

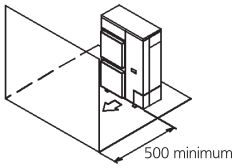

② Installation série (2 ou plus) (Remarque 1)
- Obstacle sur le côté refoulement uniquement

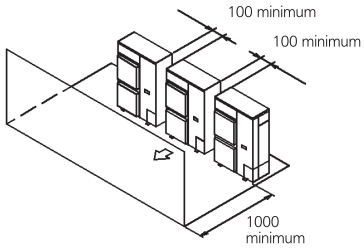

- **Obstacle au-dessus, également**

① Installation autonome
- Obstacle sur le côté refoulement uniquement, également

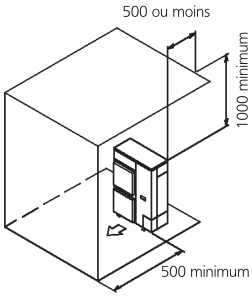

② Installation série (2 ou plus) (Remarque 1)
- Obstacle du côté refoulement

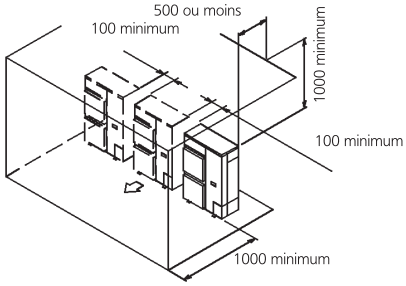

(C) En cas d'obstacles sur les côtés aspiration et refoulement.:

Image 1

Si la hauteur des obstacles du côté refoulement est supérieure à celle de l'unité. (L>H)
(Aucune limite de hauteur pour les obstructions du côté aspiration.)

- **Aucun obstacle au-dessus**

① Installation autonome
- Aucun obstacle au-dessus

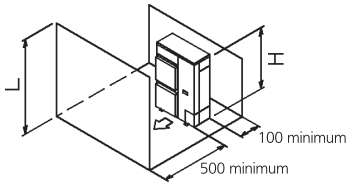
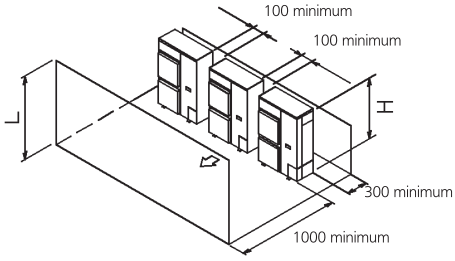
② Installation série (2 ou plus) (Remarque 1)
- Aucun obstacle au-dessus