

721

Pressure Calibrator

Consignes de sécurité

Rendez-vous sur www.fluke.com pour enregistrer votre produit, télécharger des manuels et obtenir davantage d'informations.

Un **Avertissement** signale des situations et des actions dangereuses pour l'utilisateur.











Avertissement

Pour éviter tout risque d'électrocution, d'incendie ou de lésion corporelle :

- **Assembler et manipuler les systèmes haute pression uniquement si vous connaissez les procédures de sécurité. Les gaz et liquides haute pression sont dangereux et l'énergie qu'ils contiennent peut être libérée de manière inopinée.**
- **Avant toute utilisation, lire les consignes de sécurité.**
- **Lisez attentivement toutes les instructions.**
- **Ne pas utiliser le produit à proximité d'un gaz explosif, de vapeurs, dans un environnement humide ou mouillé.**
- **Utiliser les bornes, la fonction et la gamme qui conviennent pour les mesures envisagées.**
- **Ne jamais appliquer une tension dépassant la valeur nominale entre les bornes, ou entre une borne et la terre.**
- **Ne pas entrer en contact avec des tensions supérieures à 30 V c.a. rms, 42 V c.a. crête ou 60 V c.c.**
- **Débrancher les sondes, cordons de mesure et accessoires avant d'accéder à la batterie.**
- **Ne pas dépasser la catégorie de mesure (CAT) de l'élément d'un appareil, d'une sonde ou d'un accessoire supportant la tension la plus basse.**
- **Ne pas utiliser le produit et le désactiver s'il est endommagé.**
- **Retirer les signaux d'entrée avant de nettoyer l'appareil.**
- **En cas de réparation, n'utiliser que les pièces de rechange préconisées.**
- **Faire réparer l'appareil par un réparateur agréé.**
- **N'utiliser cet appareil que pour l'usage prévu, sans quoi la protection garantie par cet appareil pourrait être altérée.**

- **Une application incorrecte de la pression peut entraîner des dommages sur les capteurs de pression et/ou des blessures. Consulter le Mode d'emploi pour plus d'information sur les valeurs de surpression et de pression d'éclatement. Le vide ne doit pas être appliqué sur les capteurs de pression du manomètre. L'appareil affiche « OL » lorsqu'une pression non adaptée est appliquée. Si « OL » est affiché sur un affichage de pression, la pression doit être immédiatement diminuée ou évacuée pour éviter des dommages sur l'appareil ou des blessures. « OL » est affiché lorsque la pression dépasse 110 % de la plage nominale du capteur, ou lorsqu'un vide dépassant 2 PSI est appliqué sur les capteurs de plage du manomètre.**
- **Appuyer sur le bouton ZERO pour réinitialiser le capteur de pression lorsqu'il est mis à la pression atmosphérique.**
- **Retirer les piles si le produit n'est pas utilisé pendant une longue durée, ou s'il est stocké à des températures inférieures à 50 °C. Si les piles ne sont pas retirées, des fuites pourraient endommager le produit.**
- **Afin de ne pas fausser les mesures, veiller à remplacer les piles lorsque le voyant de pile faible s'allume.**
- **S'assurer que la polarité de la batterie est respectée afin d'éviter les fuites.**
- **Faites réparer le produit avant utilisation si les piles fuient.**
- **Le compartiment des piles doit être fermé et verrouillé avant toute utilisation de l'appareil.**
- **N'utilisez que les pièces de rechange spécifiées.**

Symboles

Symbole	Description
	Danger. Informations importantes. Reportez-vous au mode d'emploi.
	Tension dangereuse. Risque d'électrocution.
	Conforme aux directives de l'Union européenne.
	Conforme aux normes de sécurité en vigueur en Amérique du Nord.
	Inspecté et agréé par les services des produits TÜV
	Conforme aux normes EMC sud-coréennes.
	Pile
	Conforme aux spécifications de CEM australiennes en vigueur
	Double isolation.
	Ce produit est conforme aux normes de marquage de la directive DEEE (2002/96/CE). La présence de cette étiquette indique que cet appareil électrique/électronique ne doit pas être mis au rebut avec les déchets ménagers. Catégorie de produit : Cet appareil est classé parmi les « instruments de surveillance et de contrôle » de catégorie 9 en référence aux types d'équipements mentionnés dans l'Annexe I de la directive DEEE. Ne jetez pas ce produit avec les déchets ménagers non triés. Consultez le site Web de Fluke pour obtenir des informations au sujet du recyclage.

Caractéristiques de sécurité

Piles..... 4 piles AA (alcalines)

Température

de fonctionnement -10 °C à +50 °C (14 °F à +122 °F)

Stockage

Avec piles Selon les spécifications du fabricant des piles, sans dépasser les spécifications de stockage sans piles.

Sans pile -20 °C à +60 °C (-4 °F à +140 °F)

Altitude 2 000 m

LIMITES DE GARANTIE ET DE RESPONSABILITE

Ce produit Fluke sera exempt de vices de matériaux et de fabrication pendant trois ans à compter de la date d'achat. Cette garantie ne s'applique pas aux fusibles, aux piles jetables ni à tout produit endommagé par un accident, une négligence, une mauvaise utilisation ou des conditions anormales d'utilisation ou de manipulation. Les distributeurs ne sont pas autorisés à appliquer une autre garantie au nom de Fluke. Pour avoir recours au service pendant la période de garantie, envoyez votre produit défectueux au centre agréé Fluke le plus proche avec une description du problème.

LA PRESENTE GARANTIE EST LE SEUL RECOURS EXCLUSIF ET TIENT LIEU DE TOUTE AUTRE GARANTIE, EXPLICITE OU IMPLICITE, Y COMPRIS TOUTE GARANTIE IMPLICITE QUANT A L'APTITUDE DU PRODUIT A ETRE COMMERCIALISE OU APPLIQUE A UNE FIN OU A UN USAGE DETERMINE. FLUKE NE POURRA ÊTRE TENU RESPONSABLE D'AUCUN DOMMAGE PARTICULIER, INDIRECT, ACCIDENTEL OU CONSECUTIF, NI D'AUCUN DÉGATS OU PERTES DE DONNÉES, SUR UNE BASE CONTRACTUELLE, EXTRA-CONTRACTUELLE OU AUTRE. Etant donné que certains pays ou états n'admettent pas les limitations d'une condition de garantie implicite, ou l'exclusion ou la limitation de dégâts accidentels ou consécutifs, il se peut que les limitations et les exclusions de cette garantie ne s'appliquent pas à chaque acheteur.

Fluke Corporation
P.O. Box 9090
Everett, WA 98206-9090
U.S.A.

Fluke Europe B.V.
P.O. Box 1186
5602 BD Eindhoven
Pays-Bas