

# iFlex-1500-xx iFlex-3000-xx iFlex-6000-xx

## Thin-Flexi Current Probe

### Consignes de sécurité

Pour enregistrer votre produit, lire, imprimer et télécharger le dernier manuel ou supplément du manuel, rendez-vous sur notre site Web : [www.fluke.com](http://www.fluke.com).

Un **Avertissement** signale des situations et des actions dangereuses pour l'utilisateur.

#### Avertissement

**Pour éviter tout risque d'électrocution, d'incendie ou de lésion corporelle :**

- **Avant toute utilisation, lire les consignes de sécurité.**
- **N'utiliser cet appareil que pour l'usage prévu, sans quoi la protection garantie par cet appareil pourrait être altérée.**
- **Respecter les normes locales et nationales de sécurité. Utiliser un équipement de protection (gants en caoutchouc, masque et vêtements ininflammables réglementaires) afin d'éviter toute blessure liée aux électrocutions et aux explosions dues aux arcs électriques lorsque des conducteurs dangereux sous tension sont à nu.**
- **Ne pas utiliser le produit à proximité d'un gaz explosif, de vapeurs, dans un environnement humide ou mouillé.**

---

PN 4272192 (French)  
September 2013 Rev. 1, 10/21

©2013-2021 Fluke Corporation. All rights reserved. Specifications are subject to change without notice. All Product names are trademarks of their respective companies.

Fluke Corporation  
P.O. Box 9090  
Everett, WA 98206-9090  
U.S.A.

Fluke Europe B.V.  
P.O. Box 1186  
5602 BD Eindhoven  
The Netherlands

- Ne pas modifier la tension >30 V ca rms, 42 V ca crête ou 60 V cc.
- Décharger le circuit ou porter un équipement de protection conforme aux réglementations locales avant de brancher ou de retirer le produit.
- Ne pas utiliser l'appareil s'il est endommagé.
- Ne pas utiliser le produit s'il ne fonctionne pas correctement.
- Examiner l'appareil avant chaque utilisation. Rechercher les fissures et les parties manquantes du boîtier de la pince ou de l'isolement du câble de sortie. Rechercher également les composants affaiblis ou desserrés. Examiner attentivement l'isolement autour des mâchoires.
- Ne pas utiliser la sonde de courant souple en cas de défauts d'isolement, de parties métalliques exposées ou si l'indicateur d'usure est visible.
- Ne pas se baser sur une mesure de courant pour déterminer qu'un circuit peut être touché en toute sécurité. Une mesure de tension est nécessaire pour déterminer si un circuit est dangereux.
- Faire réparer l'appareil par un réparateur agréé.
- Retirer les signaux d'entrée avant de nettoyer l'appareil.

## Spécifications

**Sécurité** ..... CEI 61010-1 : Degré de pollution 2  
 CEI 61010-2-032 : CAT IV 600 V/  
 CAT III 1 000 V

### Température

Fonctionnement ..... -20 °C à 70 °C  
 La température du conducteur testé  
 ne doit pas dépasser 80 °C.

Stockage ..... -40 °C à 80 °C






### Altitude

Fonctionnement ..... 2000 m

Stockage ..... 12 000 m

# Symboles

Le tableau ci-dessous liste les symboles utilisés sur l'appareil ou dans ce document.

Symbole	Description
	Consulter la documentation utilisateur.
	AVERTISSEMENT. DANGER.
	AVERTISSEMENT. TENSION DANGEREUSE. Risque d'électrocution.
	Double isolement
<b>CAT II</b>	La catégorie de mesure II s'applique aux circuits de test et de mesure connectés directement aux points d'utilisation (prises et points similaires) de l'installation SECTEUR basse tension.
<b>CAT III</b>	La catégorie de mesure III s'applique aux circuits de test et de mesure connectés à la section de distribution de l'installation SECTEUR basse tension de l'immeuble.
<b>CAT IV</b>	La catégorie de mesure IV s'applique aux circuits de test et de mesure connectés à la section de distribution de l'installation SECTEUR basse tension de l'immeuble.
<b>CE</b>	Conforme aux directives de l'Union européenne.
	Cet appareil est conforme aux normes de marquage de la directive DEEE. La présence de cette étiquette indique que cet appareil électrique/électronique ne doit pas être mis au rebut avec les déchets ménagers. Catégorie d'appareil : Cet appareil est classé parmi les « instruments de surveillance et de contrôle » de catégorie 9 en référence aux types d'équipements mentionnés dans l'Annexe I de la directive DEEE. Ne jetez pas ce produit avec les déchets ménagers non triés.

## LIMITES DE GARANTIE ET DE RESPONSABILITE

La société Fluke garantit l'absence de vices de matériaux et de fabrication de ses produits dans des conditions normales d'utilisation et d'entretien pendant une période d'un an prenant effet à la date d'achat. Cette garantie ne s'applique pas aux fusibles, aux piles jetables ni à tout produit mal utilisé, modifié, contaminé, négligé ou endommagé par accident ou soumis à des conditions anormales d'utilisation et de manipulation. Les distributeurs agréés par Fluke ne sont pas autorisés à appliquer une garantie plus étendue au nom de Fluke. Pour bénéficier de la garantie, mettez-vous en rapport avec le Centre de service agréé Fluke le plus proche pour recevoir les références d'autorisation de renvoi, puis envoyez l'appareil, accompagné d'une description du problème.

LA PRESENTE GARANTIE EST LE SEUL RECOURS EXCLUSIF ET TIENT LIEU DE TOUTE AUTRE GARANTIE, EXPLICITE OU IMPLICITE, Y COMPRIS TOUTE GARANTIE IMPLICITE QUANT A L'APTITUDE DU PRODUIT A ETRE COMMERCIALISE OU APPLIQUE A UNE FIN OU A UN USAGE DETERMINE. FLUKE NE POURRA ETRE TENU RESPONSABLE D'AUCUN DOMMAGE PARTICULIER, INDIRECT, ACCIDENTEL OU CONSECUTIF, NI D'AUCUN DEGATS OU PERTES DE DONNEES, SUR UNE BASE CONTRACTUELLE, EXTRA-CONTRACTUELLE OU AUTRE. Etant donné que certaines pays ou états n'admettent pas les limitations d'une condition de garantie implicite, ou l'exclusion ou la limitation de dégâts accidentels ou consécutifs, il se peut que les limitations et les exclusions de cette garantie ne s'appliquent pas à chaque acheteur.