

NOTICE DE MONTAGE

AX 100 à 315 BC

524748 à 524753



Famille 5
N° 5264
Indice #
Date 02/2016

1. AVERTISSEMENTS



AVANT L'INSTALLATION, LIRE ATTENTIVEMENT LES INSTRUCTIONS CI-DESSOUS :

En cas d'inobservation des conseils et avertissements contenus dans cette notice, le fabricant ne peut-être considéré comme responsable des dommages subis par les personnes ou les biens.

La notice décrit comment installer, utiliser et entretenir correctement l'appareil, son respect permet d'en garantir l'efficacité et la longévité.

Ne pas utiliser cet appareil pour un usage différent de celui pour lequel il est destiné.

Après déballage, assurez-vous qu'il est en bon état, sinon adressez-vous à votre revendeur pour toute intervention.

L'utilisation d'un appareil électrique implique le respect des règles fondamentales suivantes :

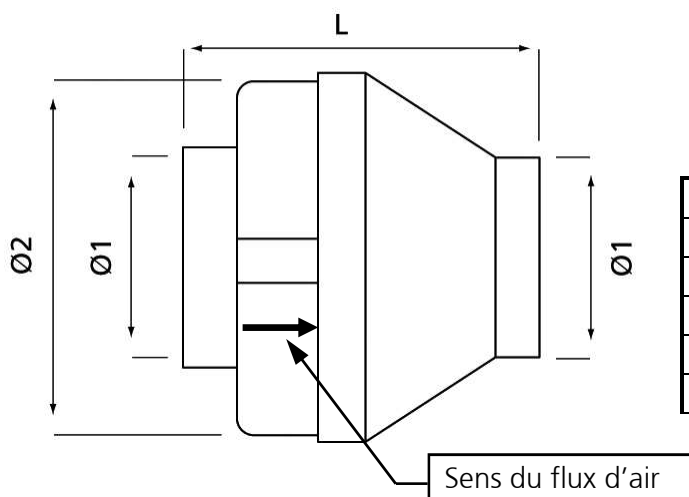
- Ne pas toucher l'appareil avec une partie du corps humide ou mouillée (mains, pieds, ...)
- Cet appareil n'est pas prévu pour être utilisé par des personnes (y compris les enfants) dont les capacités physiques, sensorielles ou mentales sont réduites ou des personnes dénuées d'expérience ou de connaissance, sauf si elles ont pu bénéficier, par l'intermédiaire d'une personne responsable de leur sécurité, d'une surveillance ou d'instructions préalables concernant l'utilisation de l'appareil. Il convient de surveiller les enfants pour s'assurer qu'ils ne jouent pas avec l'appareil.
- Ne raccorder l'appareil au réseau que si ce dernier correspond aux caractéristiques inscrites sur la plaque signalétique
- Avant d'effectuer toute opération sur l'appareil, couper l'alimentation électrique et s'assurer qu'elle ne peut pas être rétablie accidentellement.
- Si le câble d'alimentation est endommagé, il doit être remplacé par le fabricant, son SAV ou une personne de qualification similaire afin d'éviter tout danger.

2. DESCRIPTION

2.1 Généralités

- Alimentation : mono 230V.
- Turbine centrifuge à réaction.
- Moteur monophasé 230V - 50Hz à rotor extérieur IP 44 de classe F.
- Enveloppe en acier galvanisé.
- Aspiration et rejet en ligne.
- Boîte de raccordement électrique extérieure.
- Régulation possible (voir paragraphe accessoires).

2.2 Dimensions / Plans



	Ø1	Ø2	L	Poids (kg)
AX 100 BC	98	237	200	3
AX 125 BC	123	237	202	3
AX 160 BC	158	278	203	4
AX 200 BC	198	333	240	5
AX 250 BC	248	333	211	5
AX 315 BC	313	447	300	7

	P. Abs W	Intensité maxi A	Vitesse tr/min	Débit maxi m ³ /h
AX 100 BC	58	0.26	2580	180
AX 125 BC	52	0.23	2640	315
AX 160 BC	113	0.50	2650	500
AX 200 BC	105	0.45	2700	880
AX 250 BC	105	0.45	2700	920
AX 315 BC	123	0.64	2580	1340

3. INSTALLATION / MONTAGE DU PRODUIT

Laisser un espace libre afin d'accéder facilement à l'appareil pour l'entretien

- installation dans toutes les positions, directement sur la gaine, en extraction ou soufflage.
- température d'utilisation : de -20°C à + 40°C

4. RACCORDEMENT ELECTRIQUE

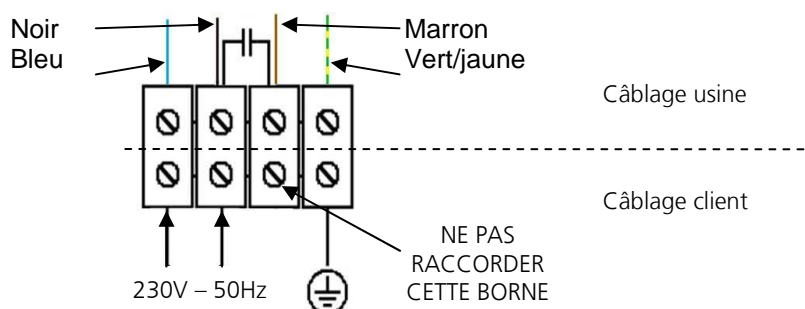


AVANT TOUTE OPERATION, DECONNECTER L'APPAREIL DU RESEAU ET S'ASSURER QUE L'ALIMENTATION NE PEUT PAS ETRE RETABLIE ACCIDENTELLEMENT.

Ce matériel doit être installé par des personnes ayant une qualification appropriée.

L'installation doit répondre à la norme NF C 15-100 et aux règles de l'art. Chaque produit ou composant entrant dans cette installation doit également être conforme aux normes qui lui sont applicables.

- Assurez-vous que les caractéristiques du réseau sont compatibles avec l'appareil à brancher.
- Protection par disjoncteur omnipolaire en amont avec ouverture des contacts de 3mm minimum (non fourni).
- Câble d'alimentation trois conducteurs double isolation, section 3x0.75mm² de type H05VV-F au minimum.
- Diamètre extérieur maximum du câble 11mm. Dénudage des conducteurs sur 8 mm de manière à ne pas risquer d'entrer en contact avec d'autres fils ou des parties métalliques
- Les fils ne devront pas être serrés sur l'isolant.






5. ENTRETIEN

Toujours travailler hors tension

Tous les six mois, dépoussiérer la turbine à l'aide d'un pinceau sec.

Ne jamais utiliser des produits agressifs (acétone, trichloréthylène, ...) ou un nettoyeur haute pression.

6. ACCESSOIRES

						
	Jeu de 2 manchettes de suspension		Volets automatiques avec ressort de rappel		Support latéraux	
	TYPE	CODE	TYPE	CODE	TYPE	CODE
AX 100 BC	MS 100	523 102	VF 100	523 104	SUP 1	523 121
AX 125 BC	MS 125	523 115	VF 125	523 106	SUP 1	523 121
AX 160 BC	MS 160	523 116	VF 160	523 108	SUP 1	523 121
AX 200 BC	MS 200	523 117	VF 200	523 110	SUP 2	523 122
AX 250 BC	MS 250	523 118	VF 250	523 112	SUP 2	523 122
AX 315 BC	MS 315	523 119	VF 315	523 114	SUP 3	523 123

Autotransformateurs

VAM 1	Code 311 050	I maxi 1A
-------	--------------	-----------

Variateurs électroniques

Vitesse réglable de 20% à 100%

VEM 1	Code 311 722	I maxi 1A
-------	--------------	-----------

7. GARANTIE

Cet appareil est garanti deux ans à compter de la date d'achat contre tous défauts de fabrication. Dans ce cadre, ATLANTIC Climatisation et Ventilation assure l'échange ou la fourniture des pièces reconnues défectueuses après expertise par son service après vente. En aucun cas, la garantie ne peut couvrir les frais annexes, qu'il s'agisse de main d'œuvre, déplacement ou indemnité de quelque nature qu'elle soit. La garantie ne couvre pas les dommages dus à une installation non conforme à la présente notice, une utilisation impropre ou une tentative de réparation par du personnel non qualifié. En cas de problème, merci de vous adresser à votre installateur ou, à défaut, à votre revendeur.

8. PROTECTION DE L'ENVIRONNEMENT

Traitement des appareils électriques ou électroniques en fin de vie (applicable dans les pays de l'union européenne et les autres pays disposant de systèmes de collecte sélective) Ce logo indique que ce produit ne doit pas être traité avec les déchets ménagers. Il doit être remis à un point de collecte approprié pour le recyclage des équipements électriques et électroniques. Pour toute information supplémentaire au sujet du recyclage de ce produit, vous pouvez contacter votre municipalité, votre déchetterie ou le magasin où vous avez acheté le produit.



Atlantic Climatisation et Ventilation

13, Bd Monge - ZI - BP 71 - 69882 Meyzieu Cedex
N° Azur : 04 72 45 19 45
www.atlantic-pros.fr

Cachet de l'installateur :