

SYSTÈME DE GOULOTTES D'APPAREILLAGE

CLIDI PVC & ALU



Domaine d'application :

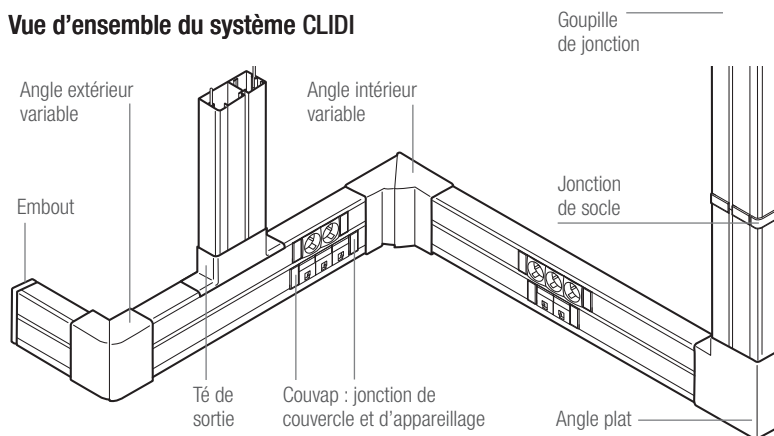
Conçus pour toutes les applications en milieu tertiaire, le système de goulottes CLIDI permet le montage par clipsage direct des appareillages module 45 x 45 et assurent une capacité de câblage optimale et une installation rapide et facile des câbles informatiques et d'alimentation électrique.



Présentation générale de la gamme

- Gamme composée de 4 dimensions : CLIDI 90x55 (1 compartiment), CLIDI 130x55 et 165x60 (2 compartiments), CLIDI 170x55 (3 compartiments).
- La dimension 130x55 (2 compartiments) existe en version aluminium.
- Clipsage direct de tous les appareillages module 45x45.
- Profilés équipés de feuillards de protection pour une finition irréprochable.
- Personnalisation possible par laquage (17 coloris RAL standards au choix)
- Cloisons de séparation amovibles.
- Angle intérieur et extérieur variables.
- Pré-poinçonnage des cloisons sur CLIDI 170x55 pour passage des câbles entre compartiments

Vue d'ensemble du système CLIDI



1



2



3



4

Caractéristiques

- Matière profilé : RAU PVC 1309 sans plomb classé M1
- Matière accessoires : polymères techniques Conforme RoHS
- Coloris : Blanc RAL 9010
- Conditionnement : socle et couvercle livrés non montés. Longueur : 2m
- Feuillard de protection sur socle et couvercle
- Fiche PEP disponible

Normes

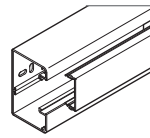
- Permet une installation conforme à la NF C 15-100
- Conforme EN 50085-1 et EN 50085-2-1
- Profilés : IK08

Points forts

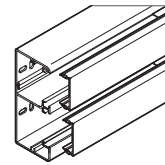
- 1 Clipsage direct de tous types d'appareillages Module 45x45 courants forts et faibles.
- 2 COUVAP : Jonction de couvercle et d'appareillage.
- 3 CLIDI 170x55 : avec 3 compartiments distincts.
- 4 Pré-poinçonnage des cloisons fixes CLIDI 170x55 pour passer d'un compartiment à l'autre.

SYSTÈME DE GOULOTTE D'APPAREILLAGE CLIDI

CLIDI
90 x 55
PVC



CLIDI
130 x 55
PVC



Dimensions	90 X 55		130 X 55	
Largeur x hauteur (mm)	90 X 55		130 X 55	
Référence				
Coloris	blanc 9010	laqué	blanc 9010	laqué
Goulotte	735800-100	735830-100	735810-100	735840-100
Accessoires				
Embout gauche	735803-100	735833-100	735813-100	735843-100
Embout droit	735803-100	735833-100	735813-100	735843-100
Couvap	735805-100	735835-100	735805-100	735835-100
Angle intérieur variable	735806-100	735836-100	735816-100	735846-100
Angle extérieur variable	735807-100	735837-100	735817-100	735847-100
Angle plat montant	735808-100	735838-100	735818-100	735848-100
Cache jonction de socle	735802-100	735832-100	735812-100	735842-100
Té de sortie pour 130 x 55	-	-	735869-100	735879-100
Cloison	735801-100	735801-100	735801-100	735801-100
Goupille de jonction	265921-100	265921-100	265921-100	265921-100
Joint de sol adhésif ⁽¹⁾	632576-011	632576-011	632576-011	632576-011
Cosse de terre couvercle	-	-	-	-
Pont de mise à la terre socle	-	-	-	-
Cordon de terre avec cosse	-	-	-	-
⁽¹⁾ RAL 9016				
Capacité (en mm²)	T		A	B
Section utile par chambre sans appareillage	4230		2760	3190
Section utile par chambre avec appareillage module 45	2830		1360	1790
Nombre maxi théorique de câbles 3x2,5² Ø 12,5mm				
Nombre de câbles utiles sans appareillage	25		16	19
Nombre de câbles utiles avec appareillage module 45	15		5	9
Profondeur disponible pour les appareillages (P en mm)	41		41	45
Appareillages compatibles Module 45x45 : 2P+T et RJ45	Avec 2 jonctions Couvap Art 735805		Avec 2 jonctions Couvap Art 735805	
REHAU 2P+T	•		•	•
REHAU RJ 45 285520 Cat5	•		•	•
REHAU RJ 45 289490 Cat6 (22,5x45)	•		•	•
REHAU RJ 45 Cat6 285420	•		•	•
Legrand-Mosaic 45 2P+T à connexions latérales	•		•	•
Legrand-Mosaic 45 2P+T à connexion par le dessous	•		•	•
Schneider Altira 45x45	•		•	•