


Nefertiti

Radiateur sèche-serviettes

Le best-seller Atlantic



Pivotant

Étroit Digital

Mixte



Blanc carat



Noir



Rouge passion



Vert pomme



Prune



Taupe



Graphite



Anthracite



Blanc

LE BEST-SELLER ATLANTIC

NEFERTITI PIVOTANT



PERFORMANCE CONFORT
CHALEUR DOUCE ★★★★★

FLUIDE
THERMO-CONDUCTEUR

ESTHETIQUE ET PRATIQUE

- Un design contemporain qui facilite l'insertion des serviettes
- Pivotant mât à gauche ou à droite

UNE SENSATION RAPIDE DE CHALEUR

- Grâce au Ventilo qui permet de gagner 4°C en moins de 10 minutes

UNE TECHNOLOGIE DE CONFORT BREVETÉE

- Un confort inégalé dans la salle de bains grâce au Triple Confort Système

UN LARGE CHOIX DE MODÈLES ET DE FINITIONS

- Existe en 9 couleurs

* Par rapport à un convecteur de 1^{re} génération.

** Conformément aux lois en vigueur, le dernier vendeur du produit est tenu d'appliquer une garantie pièces et main d'œuvre au consommateur

LE CONFORT TOUT EN COULEURS


BLANC
CARAT
(Mat Texturé)




NOIR



ROUGE
PASSION



VERT
POMME




PRUNE




TAUPE



GRAPHITE



ANTHRACITE



BLANC
BRILLANT





NEFERTITI ÉTROIT

JUSQU'À
25%
D'ÉCONOMIES*

GARANTIE
2
ANS**
PIÈCES ET
MAIN D'ŒUVRE



Boîtier de
commande digital

UNE SOLUTION POUR LES PETITS ESPACES

- Un encombrement réduit (450 mm de large) qui trouvera sa place dans toutes les salles de bains

DES ÉCONOMIES AU QUOTIDIEN

- Jusqu'à 25 % d'économies* grâce à la programmation embarquée
- Nouveau boîtier programmable pour le modèle Digital sans Ventilo

UNE TECHNOLOGIE DE CONFORT BREVETÉE

- Un confort inégalé dans la salle de bains grâce au Triple Confort Système (modèle intégral) et au Ventilo qui permet de gagner 4 °C en moins de 10 minutes

UN LARGE CHOIX DE MODÈLES ET DE FINITIONS

- Existe en 9 couleurs, avec ou sans Ventilo
- Livré avec 2 patères

NEFERTITI MIXTE

JUSQU'À
25%
D'ÉCONOMIES*

GARANTIE
2
ANS**
PIÈCES ET
MAIN D'ŒUVRE



LE CONFORT EN TOUTES SAISONS

- Combiné à la chaudière l'hiver et en autonomie électrique lorsqu'elle est coupée, pour une température constante***
- Chauffage d'appoint avec le Ventilo toute l'année
- Une température de confort maintenue même quand l'appareil est recouvert***

ÉCONOMIQUE ET PRATIQUE

- Jusqu'à 25 % d'économies* grâce à sa commande programmable***
- Un design pratique grâce à l'ouverture latérale qui facilite l'insertion des serviettes

*** Uniquement en fonctionnement électrique

UNE GAMME COMPLÈTE D'ACCESSOIRES



Très pratiques, tous nos accessoires sèche-serviettes ont été conçus pour vous faciliter la vie au quotidien.



MIROIR



BARRE SUPPORT À EMBOUT



PATÈRE PAPILLON

Compatibles avec les radiateurs sèche-serviettes à lames

MODÈLE	BLANC	BLANC CARAT	NOIR	ROUGE PASSION	VERT POMME	PRUNE	TAUPE	GRAPHITE	ANTHRACITE
PATÈRE PAPILLON	850228	850211	850210	850206	850207	850208	850209	850214	850216
MODÈLE	BLANC	CHROME	ANTHRACITE						
BARRE SUPPORT	850223	850224	850226						
MODÈLE	CHROME								
MIROIR	850227								

DIMENSIONS ET CODES

NEFERTITI PIVOTANT

MODÈLE	PUISSANCE (WATTS)	L X H (mm)	ÉPAISSEUR (mm)	POIDS NU (Kg)	CODE BLANC
Pivotant Blanc Brillant Mât à gauche	500 + 1000	550 x 1150	150	23	850315
	750 + 1000	550 x 1450	150	27	850317
	1000 + 1000	550 x 1750	150	31	850320
Pivotant Blanc Brillant Mât à droite	500 + 1000	550 x 1150	150	23	850415
	750 + 1000	550 x 1450	150	27	850417
	1000 + 1000	550 x 1750	150	31	850420
KIT BLOCAGE RSSV PIVOTANT					850000



MODÈLE	PUISSANCE (WATTS)	CODE BLANC CARAT	CODE NOIR	CODE ROUGE PASSION	CODE VERT POMME	CODE PRUNE	CODE TAUPE	CODE GRAPHITE	CODE ANTHRACITE
Pivotant Mât à gauche	500 + 1000	802049	802035	802058	802064	802056	802046	802038	802068
	750 + 1000	802149	802135	802158	802164	802156	802146	802138	802168
	1000 + 1000	802249	802235	802258	802264	802256	802246	802238	802268
Pivotant Mât à droite	500 + 1000	802349	802335	802358	802364	802356	802346	802338	850615
	750 + 1000	802449	802435	802458	802464	802456	802446	802438	850617
	1000 + 1000	802549	802535	802558	802564	802556	802546	802538	850620

Nota : à des altitudes supérieures à 1000 m, le fonctionnement des modèles Ventilto peut être aléatoire. Installation déconseillée.




NEFERTITI ÉTROIT

MODÈLE	PUISSANCE (WATTS)	L X H (MM)	ÉPAISSEUR (MM)	POIDS NU (KG)	CODE BLANC
Étroit Intégral Blanc Brillant	500 + 1000	450 x 1450	135	23	850515
	750 + 1000	455 x 1750	135	26	850517
Étroit Digital Blanc Brillant	500	450 x 1450	138	17	850506
	750	450 x 1750	138	21	850508



MODÈLE	PUISSANCE (WATTS)	CODE BLANC CARAT	CODE NOIR	CODE ROUGE PASSION	CODE VERT POMME	CODE PRUNE	CODE TAUPE	CODE GRAPHITE	CODE ANTHRACITE
Étroit Intégral	500 + 1000	802649	802635	802658	802664	802656	802646	802638	802668
	750 + 1000	802749	802735	802758	802764	802756	802746	802738	802768
Étroit Digital	500	852565	852563	852559	852560	852561	852562	852566	852567
	750	852665	852663	852659	852660	852661	852662	852666	852667

Nota : à des altitudes supérieures à 1000 m, le fonctionnement des modèles Ventilto peut être aléatoire. Installation déconseillée.



NEFERTITI MIXTE

MODÈLE	PUISSANCE (WATTS)	L X H (mm)	ÉPAISSEUR (mm)	PUISSANCE $\Delta t 50^{\circ}C$	POIDS NU (Kg)	CODE
Mixte Ventilto Blanc Brillant	750 + 1000	550 x 1450	150	761	21	851717
	1000 + 1000	550 x 1750	150	897	25	851720



MODÈLE	PUISSANCE (WATTS)	CODE BLANC CARAT	CODE NOIR	CODE ROUGE PASSION	CODE VERT POMME	CODE PRUNE	CODE TAUPE	CODE GRAPHITE	CODE ANTHRACITE
Mixte Ventilto	750 + 1000	802849	802835	802858	802864	802856	802846	802838	802868
	1000 + 1000	802949	802935	802958	802964	802956	802946	802938	802968

Nota : à des altitudes supérieures à 1000 m, le fonctionnement des modèles Ventilto peut être aléatoire. Installation déconseillée.

