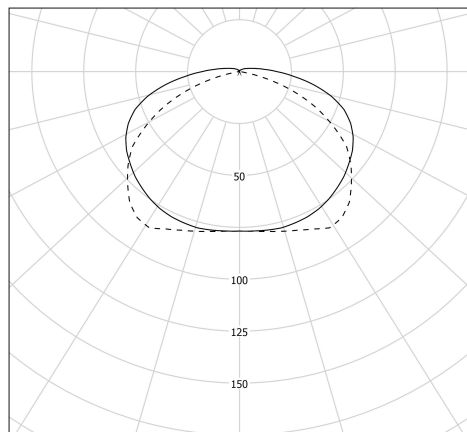


Description

- Luminaire tubulaire d'ambiance RIMBAUD
- Flasques & Colliers : Inox 316L
- Avec grilles brise-flux en inox
- Réflecteur en aluminium anodisé : BRASS
- Vasque Ø135 mm en verre borosilicaté
- Toute partie métallique externe en inox 316L et visserie en inox A4
- Platine inox avec 2 douilles porcelaine E27
- Joints moulés en EPDM
- Câblage interne haute température à isolation silicone tressée fibre de verre

Spécifications lumière et pilotage

- Avec 2 lampes filament LED E27 4W 2700K mates

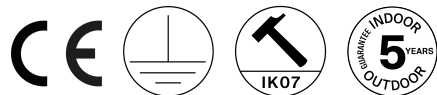
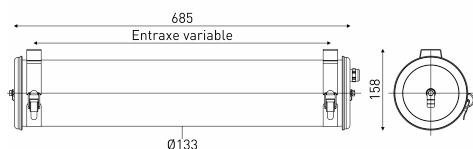


cd/klm
— C0 - C180 - - - C90 - C270

η = 39%

Installation et maintenance

- Longueur hors tout: 677 mm
- Fourni équipé de 3m de câble 3G1,5 avec tresse en cuivre étamé sous gaine transparente
- Raccordement par Bornier débrochable 3x2,5mm²
- Fixation par 2 colliers renforcés en inox à grenouillère (à entraxe variable) et permettant une orientation sur 360°
- Livré avec 2 kits de suspension intégrant : un système d'accrochage sur plafond, 3 m de filin acier de Ø 1,2 mm et un système de fixation sur colliers avec dispositif de réglage
- Fourni avec un boîtier de sortie murale en inox 316L, usage intérieur (IP 40), à raccorder à la terre
- Installation en position verticale, presse-étoupe vers le bas
- Maintenance par desserrage des 2 vis de fermeture, démontage du flasque mobile et extraction de la platine



Caractéristiques techniques

- Garantie 5 ans
- Température d'utilisation : -20°C à +30°C
- Indice de protection : IP66/IP68/IP69K
- Résistance aux chocs : IK07
- Classe électrique : Classe I
- Alimentation : 220-240V 50/60Hz
- Résistance au fil incandescent : Ininflammable
- Poids: 5 kg