

Belleville, Monceau & Vendôme Nano

Applique ø70



Belleville Nano
Design Normal Studio



Monceau Nano
Design Normal Studio



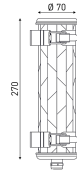
Vendôme Nano
Design Normal Studio

Avec leur corps en verre subtilement habillé des grilles dessinées par Normal Studio, ces petites appliques de la collection Paname offrent de multiples possibilités : le Belleville tout en inox pour une atmosphère industrielle résolument contemporaine, le Monceau noir charbonneux pour un décor chic et soigné. Le modèle Vendôme, en finition laiton, sera quant à lui le luminaire idéal pour un intérieur chaleureux. En tête de lit, dans un couloir ou une terrasse, ces appliques sublimeront tous vos projets, en intérieur comme en extérieur.



Belleville, Monceau & Vendôme Nano

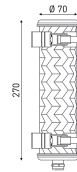
Applique ø70



Belleville Nano

110 lm, 4 W

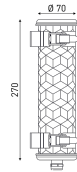
Finition	Nom du modèle	Code
Inox	BELLEVILLE NANO Silver	80230002
Coal	BELLEVILLE NANO Coal Coal	80230004



Monceau Nano

110 lm, 4 W

Finition	Nom du modèle	Code
Coal	MONCEAU NANO Coal Coal	80230006



Vendôme Nano

110 lm, 4 W

Finition	Nom du modèle	Code
Brass	VENDOME NANO Brass Brass	80230016

Spécifications



Design

Designer Normal Studio

Caractéristiques techniques

Source 1 lampe filament LED E14 4W 2700K dimmable

Câblage Equipé de 0.5 m de câble 3G1,5 avec tresse en cuivre étamé sous gaine transparente

Fixation Livré avec kit de sortie murale

Alimentation 220-240V 50/60Hz

Classe électrique Classe I

Température d'utilisation -20°C à +30°C

Matériaux

Vasque Verre borosilicaté

Flasques et colliers Acier inoxydable 316L

Normes

Étanchéité IP66, IP68, IP69K

Résistance aux chocs IK07

Résistance au feu Ininflammable