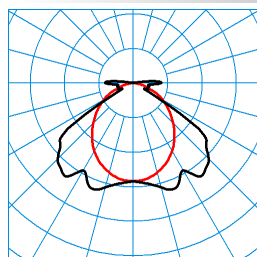













Caractéristiques du produit et caractéristiques techniques

Type de luminaire	Luminaire étanche à LED.
Types de montage	Montage en saillie Suspendre
Optique du luminaire	Diffuseur en PC avec structure de prismes situé à l'intérieur.
Puissance raccordée	38 W
Power factor	0,95
Température de couleur	4.000 K
Flux lumineux assigné	5.900 lm
Efficacité lumineuse	155 lm/W
Interchangeabilité de la source lumineuse	No - Protection against intrus
Durée de vie	L80 (35 °C) = 85.000 h L85 (35 °C) = 50.000 h
Indice rendu couleurs	80
Tolérance de couleur	3 SDCM
le risque photobiologique	Groupe 0 - sans risque
Couleur du luminaire	DB703 Anthracite
Corps de luminaire	Corps de luminaire en aluminium moulé sous pression. De conception robuste, insensible aux vibrations.
Versión électrique	Avec driver.
Type de raccordement	Wieland GST/RST (TWW)
fréquence nominale	0/50/60 Hz
tension nominale	220 - 240 V
taux de distortion harmonique < %	14 %
Marquage IFS	Oui
Indice de protection	IP66
Indice de protection par le dessous	IP66
Classe électrique	I
Résistance aux chocs (IK)	IK08
Réaction au feu	850 °C
température ambiante	-30 - 35 °C
Max. Luminaires un B10	16
Max. Luminaires un B16	26
Max. Luminaires un C10	24
Max. Luminaires un C16	38
Longueur net	1.047 mm
Largeur net	96 mm
Hauteur net	98 mm
Poids	2,9 kg

courbes photométriques

**Nextrema G3 B 6000-840 PC
TX372068**
■ C0 - C180
■ C90 - C270

 UGR I = 24,4
 UGR q = 23,5
 DIN 5040: A40
 UTE: 0,96 F + 0,04 T
 CEN Flux Code: 46 82 95 96 100 0 3 13 4

Accessoires commercialisés

Article	Désignation
 Nextrema LED400nw EB1 6196900	Éclairage de secours à système de batterie individuelle, durée de service nominale de 1 heure
 Nextrema LED400nw EB3 6197000	Éclairage de secours à système de batterie individuelle, durée de service nominale de 3 heures
 ZBMC 6923400	Étriers pour montage suspendu.
 ZBATL1 6923500	Protection antivol.
 7650IP Nextrema L150 01 7342200	Platine-appareillage pour E-Line Fix, destinée à l'intégration d'un luminaire étanche de type Nextrema à une application en ligne continue. Les agrafes servant au montage rapide du luminaire sont montées sur la platine-appareillage. Dimensions (L x l x H) : 1474 mm x 79 mm x 60 mm.
 7650IP Nextrema L150 03 7342300	Platine-appareillage pour E-Line Fix, destinée à l'intégration d'un luminaire étanche de type Nextrema à une application en ligne continue. Les agrafes servant au montage rapide du luminaire sont montées sur la platine-appareillage. Dimensions (L x l x H) : 1474 mm x 79 mm x 60 mm.
 7650IP Nextrema L150 05 7342400	Platine-appareillage pour E-Line Fix, destinée à l'intégration d'un luminaire étanche de type Nextrema à une application en ligne continue. Les agrafes servant au montage rapide du luminaire sont montées sur la platine-appareillage. Dimensions (L x l x H) : 1474 mm x 79 mm x 60 mm.
 7750 Nextrema L150 01 7344300	Platine-appareillage pour E-Line Flex, destinée à l'intégration d'un luminaire étanche de type Nextrema à une application en ligne continue. Les agrafes servant au montage rapide du luminaire sont montées sur la platine-appareillage. Dimensions (L x l x H) : 1475 mm x 80 mm x 73 mm.
 7750 Nextrema L150 03 7344400	Platine-appareillage pour E-Line Flex, destinée à l'intégration d'un luminaire étanche de type Nextrema à une application en ligne continue. Les agrafes servant au montage rapide du luminaire sont montées sur la platine-appareillage. Dimensions (L x l x H) : 1475 mm x 80 mm x 73 mm.
 7750 Nextrema L150 05 7344500	Platine-appareillage pour E-Line Flex, destinée à l'intégration d'un luminaire étanche de type Nextrema à une application en ligne continue. Les agrafes servant au montage rapide du luminaire sont montées sur la platine-appareillage. Dimensions (L x l x H) : 1475 mm x 80 mm x 73 mm.
 ZBWM 7425600	Étriers de montage pour l'installation au mur ou au plafond de luminaires LED étanches 1 jeu.

Texte d'appels d'offres

Luminaire étanche à LED. Système de connexion rapide, type Wieland. Plafonnier pour locaux humides et extérieurs sous abri. Convient pour une utilisation dans les entreprises certifiées HACCP, IFS et/ou BRC Global Standard Food (DIN 10500). Avec température de surface limitée, convient pour une utilisation dans des locaux à risque d'incendie selon DIN EN 60598-2-24. Pour montage au mur et au plafond ainsi que pour montage suspendu. Clips de montage et étriers triangulaires pour montage suspendu, inclus dans la livraison. Convient à un montage sur le profil-support 190 VZ. Dans le cas d'un montage mural, le luminaire sera protégé contre un démontage accidentel au moyen d'un accessoire à commander séparément (ZB ATL1). Diffuseur en PC avec structure de prismes situé à l'intérieur. À répartition symétrique extensive des intensités lumineuses. Taux d'éblouissement selon classification UGR (EN 12464-1) < 25. Flux lumineux du luminaire 5900 lm, puissance raccordée 38,00 W, rendement lumineux du luminaire 155 lm/W. Teinte de lumière blanc neutre, température de couleur (CCT) 4000 K, indice général de rendu des couleurs (IRC) $R_a > 80$. Durée de vie assignée moyenne $L_{85} (t_a 35^\circ C) = 50.000$ h, Durée de vie assignée moyenne $L_{80} (t_a 35^\circ C) = 85.000$ h. Corps de luminaire en aluminium moulé sous pression. De conception robuste, insensible aux vibrations. Couleur du corps de luminaire : anthracite, (DB 703). Dimensions (L x l) : 1047 mm x 96 mm, hauteur du luminaire 98 mm. Température ambiante admissible (ta): -30 °C - +35 °C. Classe électrique (EN 61140) : I, indice de protection (norme EN 60529) : IP66, degré de résistance aux chocs selon la norme CEI 62262 : IK08, température d'essai au fil incandescent selon la norme CEI 60695-2-11 : 850 °C. Poids: 2,9 kg. Avec connecteur de type WIELAND du côté frontal. Connecteur adapté inclus dans la livraison. Avec driver. Le luminaire convient à un fonctionnement sur un réseau à tension continue 230 V. Le produit répond aux exigences essentielles des directives européennes applicables et de la loi sur la sécurité des produits et porte le marquage CE. Le luminaire est en outre certifié ENEC par un organisme de contrôle indépendant.

Accessoires pour la série:

Dans le cas du montage mural à l'horizontale du luminaire, le montage de l'accessoire ZBATL (protection antivol) est obligatoire ZBATL1 TOC 69 23 500

Instructions de démontage (PDF) du produit disponibles sur : <https://www.trilux.com/EcoDesign>

EPREL - Registre européen de l'étiquetage énergétique des produits

Classe d'efficacité énergétique	Référence du modèle
C	929002142206
C	28003044
C	SI-B8T122490EU