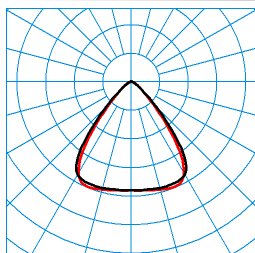


### Caractéristiques du produit et caractéristiques techniques

<b>Domaines d'application</b>	Salles d'exposition Bureaux Salles de conférence Couloirs Halls d'accueil Espaces de vente
<b>Type de luminaire</b>	Luminaire encastré LED pour applications individuelles ou applications en ligne continue.
<b>Lampes</b>	Système LED et optique du luminaire sous forme de module à engager sans outil dans le corps du luminaire. Module avec câble en acier l'empêchant de tomber lors du montage.
<b>Types de montage</b>	Version encastrée
<b>Optique du luminaire</b>	Système optique avec optique à lentilles PMMA. Diffuseur en PMMA translucide pour un anti-éblouissement et une efficacité élevés.
<b>Puissance raccordée</b>	27 W
<b>Power factor</b>	0,95
<b>Température de couleur</b>	4.000 K
<b>Flux lumineux assigné</b>	4.000 lm
<b>Efficacité lumineuse</b>	148 lm/W
<b>Interchangeabilité de la source lumineuse</b>	Yes - interchangeable
<b>Durée de vie</b>	L80 (25 °C) = 50.000 h
<b>Indice rendu couleurs</b>	80
<b>Tolérance de couleur</b>	3 SDCM
<b>le risque photobiologique</b>	Groupe 0 - sans risque
<b>Couleur du luminaire</b>	RAL9016 Blanc signalisation
<b>Corps de luminaire</b>	Corps de luminaire en tôle d'acier.
<b>DALI-2-Standard EN 62386</b>	Oui
<b>Type de raccordement</b>	Borne à fiche
<b>Compatible TouchDim</b>	Oui
<b>Plage de gradation</b>	1 - 100 %
<b>Monitoring Ready</b>	Sur demande
<b>fréquence nominale</b>	0/50/60 Hz
<b>tension nominale</b>	220 - 240 V
<b>taux de distortion harmonique &lt; %</b>	14 %
<b>Indice de protection</b>	IP20
<b>Indice de protection par le dessous</b>	IP20
<b>Classe électrique</b>	I
<b>Résistance aux chocs (IK)</b>	IK03
<b>Réaction au feu</b>	650 °C
<b>température ambiante</b>	-20 - 25 °C
<b>Max. Luminaires un B10</b>	17
<b>Max. Luminaires un B16</b>	28
<b>Max. Luminaires un C10</b>	28
<b>Max. Luminaires un C16</b>	48
<b>Longueur net</b>	1.413 mm
<b>Largeur net</b>	100 mm
<b>Hauteur net</b>	45 mm
<b>Longueur d'installation</b>	1.420 mm
<b>Largeur d'installation</b>	86 mm
<b>Hauteur d'encastrement</b>	45 mm

Poids









4,1 kg

**courbes photométriques**

**SFlow C2-L LW19 4000-840 01**  
**TX374398**

 CO - C180  
 C90 - C270

 UGR I = 16,5  
 UGR q = 16,5  
 DIN 5040: A50  
 UTE: 1,00 B  
 CEN Flux Code: 80 96 99 99 100 27 64 91 1

**Accessoires commercialisés**

Article	Description
 <b>SFlow C/D ZLK</b> 6892600	Pièce de liaison pour ligne continue, destinée à des installations encastrées ou en saillie (C/D).
 <b>SFlow C ZKS 01</b> 6892500	Embouts frontaux en PMMA. Pour luminaires encastrés LED Solvan Flow C.
 <b>SFlow ZBP L2</b> 6817200	Éléments de fixation pour le montage de luminaires dans des plafonds à lames Solvan Flow D2 (module 100) et C2.
 <b>SFlow ZBB</b> 6817300	Étriers pivotants pour la fixation du luminaire encastré dans des découpes de plafond.
 <b>SFlow ZBC</b> 6817400	Accessoires d'encastrement pour plafonds découpés. Solvan Flow C.
 <b>SFlow ZDV 515 L2</b> 6822900	Filerie traversante composée de conducteurs individuels thermorésistants, 5 x 1,5 mm <sup>2</sup> .
 <b>SFlow C-L B-H L560 01</b> 7360200	Diffuseur pour les applications en ligne continue Solvan Flow, version encastrée. Dimensions du boîtier (L x l x H) 560 mm, 100 mm, .
 <b>SFlow C-L B L560 01</b> 7360700	Diffuseur pour les applications en ligne continue Solvan Flow, version encastrée. Dimensions du boîtier (L x l x H) 560 mm, 100 mm, .

**Texte d'appels d'offres**

Luminaire encastré LED pour applications individuelles ou applications en ligne continue. Pour un encastrement dans des ouvertures découpées au plafond. Convenant également à des plafonds à lames grâce à des accessoires d'encastrement à commander séparément (SFlow ZBP L2). Pour les plafonds à lames dans le module 100. Une technique de montage sans outil permet de relier les luminaires entre eux et de créer des lignes continues sans interruption. Système optique avec optique à lentilles PMMA. Diffuseur en PMMA translucide pour un anti-éblouissement et une efficacité élevés. À répartition symétrique extensive des intensités lumineuses. Taux d'éblouissement selon classification UGR (EN 12464-1) < 19. Compatible avec les écrans informatiques selon la norme EN 12464-1 grâce à des luminosités réduites  $L \leq 1\,500\text{ cd/m}^2$  pour angle d'éclairage supérieur à 65°, de manière omnidirectionnelle. Système LED et optique du luminaire sous forme de module à engager sans outil dans le corps du luminaire. Module avec câble en acier l'empêchant de tomber lors du montage. Flux lumineux du luminaire 4000 lm, puissance raccordée 27,00 W, rendement lumineux du luminaire 148 lm/W. Teinte de lumière blanc neutre, température de couleur (CCT) 4000 K, indice général de rendu des couleurs (IRC)  $R_a > 80$ . Durée de vie assignée moyenne L80( $t_q\ 25\text{ °C}$ ) = 50.000 h. La source lumineuse est remplaçable conformément aux exigences d'écoconception (Règlement (UE) 2019/2020). Corps de luminaire en tôle d'acier. Surface au revêtement blanc (RAL 9016). Dimensions (L x l): 1413 mm x 100 mm, hauteur du luminaire 45 mm. Classe électrique (EN 61140) : I, indice de protection (norme EN 60529) : IP20, degré de résistance aux chocs selon la norme CEI 62262 : IK03, température d'essai au fil incandescent selon la norme CEI 60695-2-11 : 650 °C. Poids: 4,1 kg. Le raccordement côté réseau s'effectue au moyen de bornes à fiche. Le raccordement électrique des modules se fait automatiquement. Appareillage conf. au standard DALI 2 (EN 62386). Possibilité de commutation et de gradation du luminaire au moyen de la fonction bouton-poussoir via les bornes de commande DALI (TouchDim). Le luminaire convient à un fonctionnement sur un réseau à tension continue 230 V. L'appareillage est remplaçable conformément aux exigences d'écoconception (Règlement (UE) 2019/2020). Avec driver, dimmable (DALI). Sur demande, le luminaire peut être doté de la fonctionnalité Monitoring Ready (MOR). Le produit répond aux exigences essentielles des directives européennes applicables et de la loi sur la sécurité des produits et porte le marquage CE. Le luminaire est en outre certifié ENEC par un organisme de contrôle indépendant.

**Indication d'utilisation :**

 Parties frontales pour luminaires individuels et pour extrémités de ligne continue, à commander séparément.  
 Instructions de démontage (PDF) du produit disponibles sur : <https://www.trilux.com/EcoDesign>
**EPREL - Registre européen de l'étiquetage énergétique des produits**
**Classe d'efficacité énergétique**
**Référence du modèle**

D

SI-B8T14B560EU

D	86002101-00
D	SI-B8T07B280EU
D	86002129-00