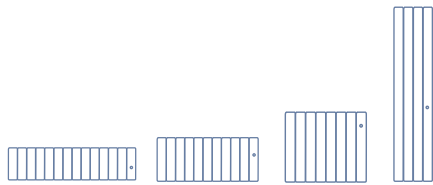




BELLAGIO INTELLIGENT



DOTÉ DE L'INTELLIGENCE



DECouvrez L'EXpÉRIENCE CONNECTÉE AVEC



RADIATEUR CHALEUR DOUCE FONTE ACTIVE



RADIATEUR ULTRA COMPACT DÉCLINÉ EN 4 SILHOUETTES



FONCTIONS À ÉCONOMIES D'ÉNERGIE*



DÉTECTION DE PRÉSENCE



INDICATEUR COMPORTEMENTAL



DÉTECTION DE FENÊTRE OUVERTE



MODE « FAVORIS »

* Fonctions avancées conformes aux exigences de la fiche d'opération BAR-TH-158 (Certificat d'Économies d'Énergie)



BOÎTIER INTELLIGENT SIMPLE D'UTILISATION



Détection de fenêtre ouverte

Anti-gaspillage !
Le radiateur s'arrête lorsqu'il identifie une chute anormale de la température.

Mode « Favoris »

Permet un fonctionnement automatique selon des réglages prédéfinis.

L'intelligence embarquée Muller Intuitiv permet de traquer au quotidien la moindre source de gaspillage tout en offrant un meilleur confort... avec de l'électricité décarbonée !

Votre radiateur s'adapte à vos habitudes et vous permet de réaliser des économies d'énergie sans même vous en rendre compte.

Indicateur comportemental

Lorsque l'utilisateur modifie la température de consigne, l'indicateur comportemental le sensibilise par une information visuelle du risque de surconsommation d'énergie.

DECouvrez L'EXpÉRIENCE CONNECTÉE AVEC

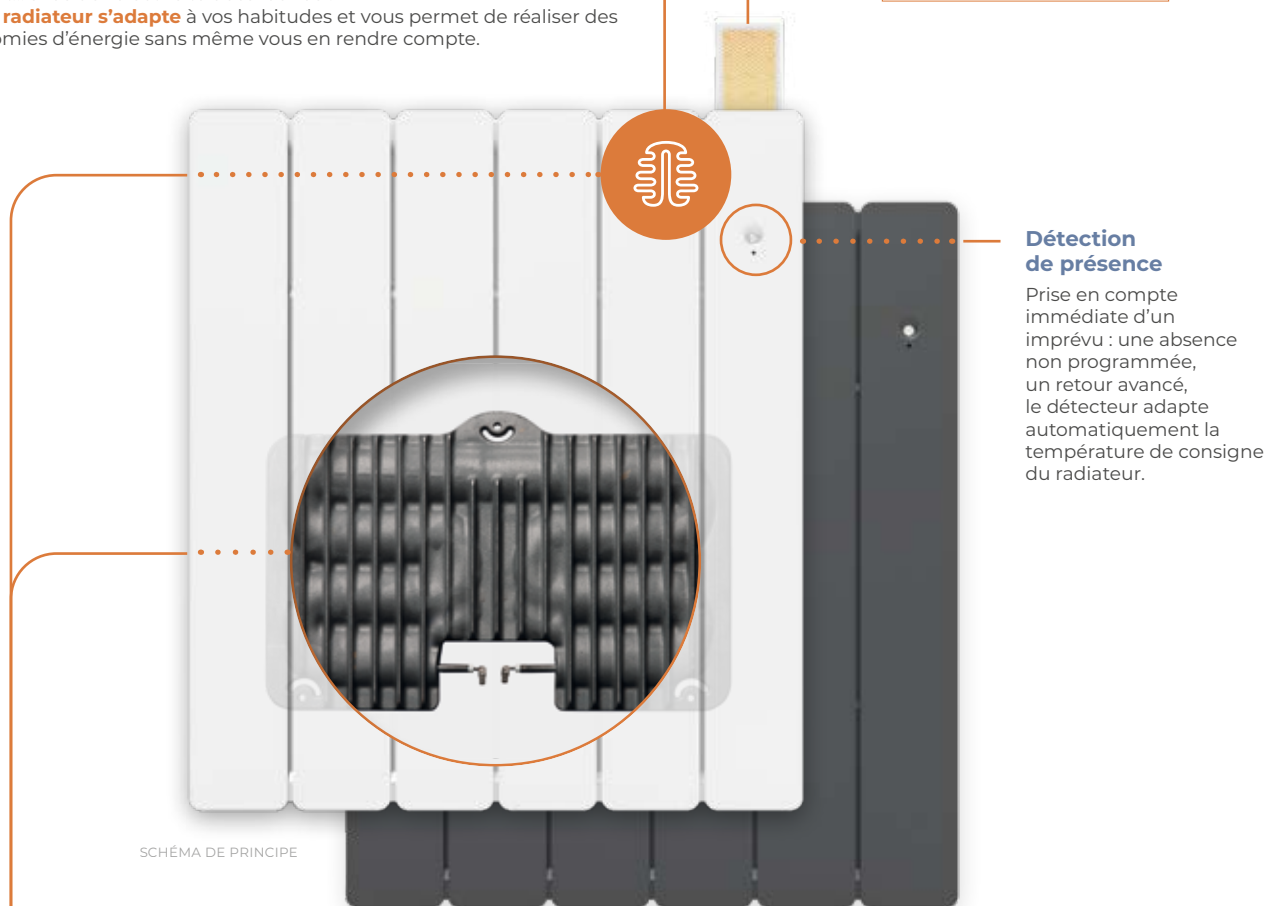


Muller Intuitiv
WITH Netatmo

EN SAVOIR PLUS



[Lien internet](#)



Détection de présence

Prise en compte immédiate d'un imprévu : une absence non programmée, un retour avancé, le détecteur adapte automatiquement la température de consigne du radiateur.

SCHÉMA DE PRINCIPE

BLANC BRILLANT & ANTHRACITE
LE + : COULEURS DISPONIBLES SUR TOUTE LA GAMME BELLAGIO



L'intelligence Muller Intuitiv permet de traquer au quotidien la moindre source de gaspillage tout en offrant un meilleur confort.



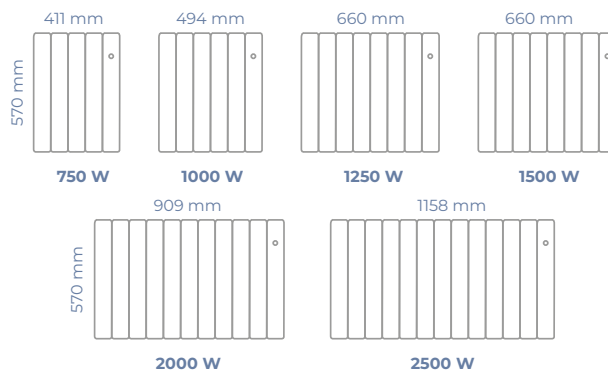
Le **corps de chauffe en Fonte active** offre un parfait équilibre entre rapidité de la mise en chauffe de la pièce et l'inertie qui maintient une chaleur de confort perceptible, agréable, homogène et constante. C'est l'association d'une résistance intégrée à la fonte d'acier au cœur de la coulée.



MODÈLES HORIZONTAUX - ULTRA COMPACT

COEFFICIENT D'APTITUDE : 0,13

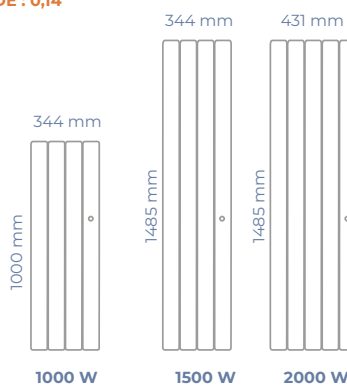
ÉPAISSEUR : 122 mm



MODÈLES VERTICAUX - ULTRA COMPACT

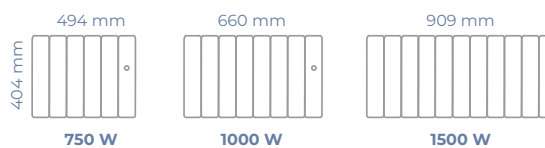
COEFFICIENT D'APTITUDE : 0,14

ÉPAISSEUR : 134 mm



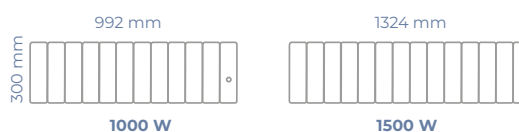
MODÈLES BAS - ULTRA COMPACT

ÉPAISSEUR : 123 mm



MODÈLES PLINTHES - ULTRA COMPACT

ÉPAISSEUR : 123 mm





Eléments de confort

- ♦ Corps de chauffe en Fonte active spécifique en fonction de la puissance et de la géométrie de l'appareil
- ♦ Carrosserie du radiateur en acier avec revêtement polymérisé longue durée



Commandes économies d'énergie

- ♦ Réglage de la température de consigne.
- ♦ Appui sur : rétablit les réglages favoris pour plus de simplicité et d'économies.
- ♦ Détection de fenêtre ouverte.
- ♦ Détecteur d'absence : passe le chauffage progressivement en mode ECO.
- ♦ Compatible avec le fonctionnement des anciens programmeurs sur fil pilote : mode Confort, Confort-1°, Confort-2°, Eco ou Hors-gel.
- ♦ Indicateur comportemental.
- ♦ Programmation intégrée : journalière et hebdomadaire.
- ♦ Possibilité de verrouillage par code PIN.
- ♦ Récepteur de module de connexion Muller Intuitiv with Netatmo, plug and play discret, intégré en partie arrière.
- ♦ Fil pilote bi-directionnel qui permet un pilotage filaire en mode connecté via le fil pilote existant ou à installer.



Muller Intuitiv
with Netatmo

- ♦ L'expérience connectée plébiscitée par ses utilisateurs sur les «stores» d'applications mobiles.
- ♦ Module Muller Intuitiv with Netatmo à insérer dans le radiateur (en option).
- ♦ Accessoire Kit shunt, pour installer un seul module sur une installation fil pilote.
- ♦ **Accessoire Aqua Manager** : pour piloter la plupart des chauffe-eau en complément des radiateurs. Référence : NEN9501AA.
- ♦ **Accessoire Manager Compteur** : fonction délestage et effacement des pointes de consommations, gestion automatique des périodes tarifaires et consultation de la consommation générale de tous les équipements électriques du logement, chauffage compris. Référence : NEN9291AA.

| | | | | BLANC | ANTHRACITE |
|----------------------------------|----------------|------------------|-------|--------------|--------------|
| HORIZONTALS | PUISSANCES (W) | L x H x E* (MM) | POIDS | RÉFÉRENCES | RÉFÉRENCES |
| | 750 | 411 x 570 x 122 | 15,0 | 00N1682SEFS | 00N1682SEHS |
| | 1000 | 494 x 570 x 122 | 18,0 | 00N1683SEFS | 00N1683SEHS |
| | 1250 | 660 x 570 x 122 | 23,0 | 00N1684SEFS | 00N1684SEHS |
| | 1500 | 660 x 570 x 122 | 23,0 | 00N1685SEFS | 00N1685SEHS |
| | 2000 | 909 x 570 x 122 | 31,1 | 00N1687SEFS | 00N1687SEHS |
| | 2500 | 1158 x 570 x 122 | 40,5 | 00N1688SEFS | 00N1688SEHS |
| VERTICAUX | | | | | |
| | 1000 | 344 x 1000 x 134 | 24,9 | 00N1693SEFS | 00N1693SEHS |
| | 1500 | 344 x 1485 x 134 | 30,8 | 00N1695SEFS | 00N1695SEHS |
| | 2000 | 431 x 1485 x 134 | 36,6 | 00N1697SEFS | 00N1697SEHS |
| BAS | | | | | |
| | 750 | 494 x 404 x 123 | 13,0 | 00N1702SEFS | 00N1702SEHS |
| | 1000 | 660 x 404 x 123 | 17,1 | 00N1703SEFS | 00N1703SEHS |
| | 1500 | 909 x 404 x 123 | 23,6 | 00N1705SEFS | 00N1705SEHS |
| PLINTHE | | | | | |
| | 1000 | 992 x 300 x 123 | 19,6 | 00N1713SEFS | 00N1713SEHS |
| | 1500 | 1324 x 300 x 123 | 28,2 | 00N1715SEFS | 00N1715SEHS |
| KIT PIEDS POUR APPAREIL EN FONTE | | | | 00N938AAA EZ | 00N938AAA HS |

* Epaisseur avec son dossier d'installation

Accessoires pour Appli Muller Intuitiv with Netatmo

MODULE MULLER INTUITIV WITH NETATMO À INSÉRER DANS LE RADIATEUR

NEN9241AA

NEN9241AAHS

KIT SHUNT POUR INSTALLER UN SEUL MODULE SUR UNE INSTALLATION FIL PILOTE

NEN930AAA

Installation



- ♦ Dossieret de fixation renforcé en métal avec gabarit de pose
- ♦ Câble de raccordement électrique pour une alimentation Monophasé 230 volts - 50 Hz 3 conducteurs : phase, neutre et fil pilote
- ♦ Logement pour recevoir le Module Muller Intuitiv with Netatmo + logement spécifique pour le Kit Shunt

Certifications et normes

- ♦ Eligible à la prime coup de pouce chauffage. Respecte les spécifications de la fiche BAR-TH-158 (Certificat d'économies d'énergie).



Mono 230 V

Garantie 2 ans

(1) sauf modèles horizontal 2500W, vertical, bas et plinthe