



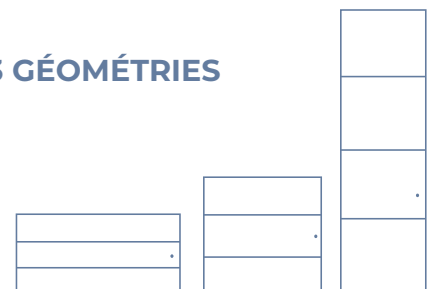
## AXOO



RADIATEUR À INERTIE FONTE ACTIVE

3 GÉOMÉTRIES

CERTIFICAT D'ÉCONOMIES D'ÉNERGIE (CEE) : FONCTIONS AVANCÉES  
CONFORMES AUX EXIGENCES DE LA FICHE D'OPÉRATION BAR-TH-158



### VOS CLIENTS VONT AIMER

LE DESIGN EXTRA PLAT  
ET LA PUISSANCE DE CHAUFFE

UNE CHALEUR DOUCE  
ENVELOPPANTE

LES ÉCONOMIES D'ÉNERGIE  
PILOTÉES EN MODE CONNECTÉ

L'ORIGINE FRANCE  
VRAIMENT GARANTIE



LA CHALEUR DOUCE ET ENVELOPPANTE  
DE LA FONTE ACTIVE



DÉTECTION DE PRÉSENCE



DÉTECTION DE FENÊTRE OUVERTE



100% cONNECTÉ<sup>(C)</sup>

Muller  
Intuitiv  
WITH  
Netatmo



(C) Module de connexion inclus dans l'emballage.



## BOÎTIER INTELLIGENT SIMPLE D'UTILISATION



### **Détection de fenêtre ouverte**

Anti-gaspillage !  
Le radiateur s'arrête lorsqu'il identifie une chute anormale de la température.

### **Mode « Favoris »**

Permet un fonctionnement automatique selon des réglages prédéfinis.

### **Indicateur comportemental**

Lorsque l'utilisateur modifie la température de consigne, l'indicateur comportemental le sensibilise par une information visuelle du risque de surconsommation d'énergie.

**L'intelligence embarquée Muller Intuitiv** permet de traquer au quotidien la moindre source de gaspillage tout en offrant un meilleur confort... avec de l'électricité décarbonée !

**Votre radiateur s'adapte** à vos habitudes et vous permet de réaliser des économies d'énergie sans même vous en rendre compte.



## 100% cOONNECTÉ

Le module est inclus dans l'emballage



**Muller Intuitiv**  
WITH Netatmo



EN SAVOIR PLUS



[Lien internet](#)

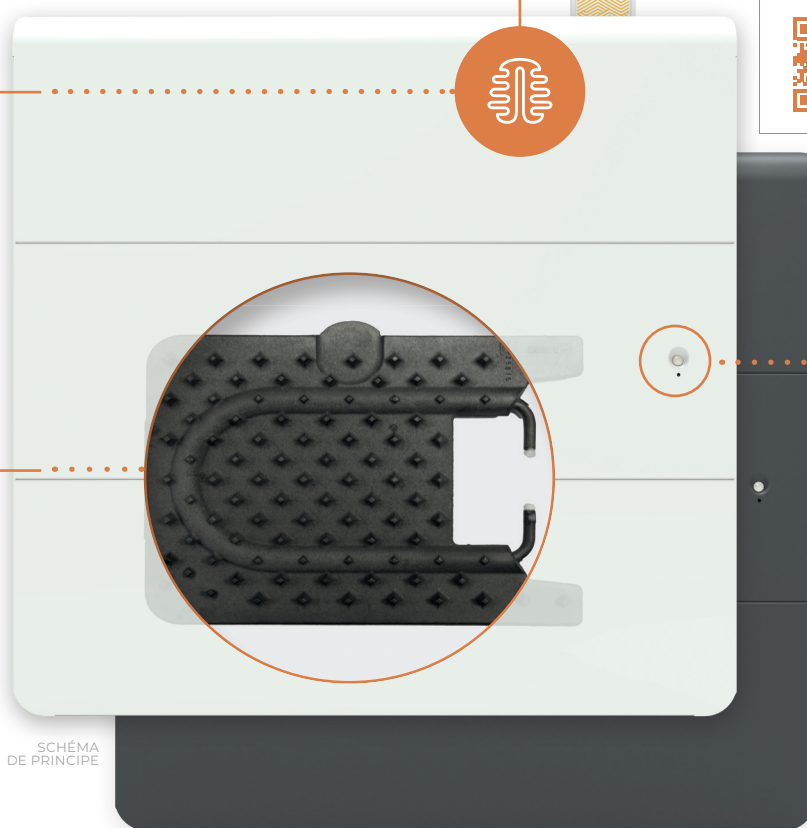


SCHÉMA DE PRINCIPE

### **Détection de présence**

Prise en compte immédiate d'un imprévu : une absence non programmée, un retour avancé, le détecteur adapte automatiquement la température de consigne du radiateur.

BLANC BRILLANT & ANTHRACITE  
LE + : COULEURS DISPONIBLES SUR TOUTE LA GAMME AXOO



**L'intelligence Muller Intuitiv** permet de traquer au quotidien la moindre source de gaspillage tout en offrant un meilleur confort.

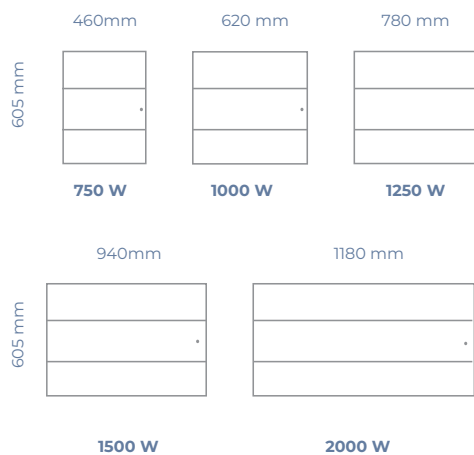


Le **corps de chauffe en Fonte active** offre un parfait équilibre entre rapidité de la mise en chauffe de la pièce et l'inertie qui maintient une chaleur de confort perceptible, agréable, homogène et constante. C'est l'association d'une résistance intégrée à la fonte d'acier au cœur de la coulée.



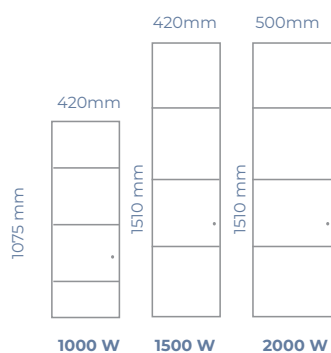
## MODÈLES HORIZONTAUX

ÉPAISSEUR : 112 mm



## MODÈLES VERTICAUX

ÉPAISSEUR : 133 mm



## MODÈLES BAS

ÉPAISSEUR : 125 mm







## Eléments de confort

- ♦ Corps de chauffe en Fonte active spécifique en fonction de la puissance et de la géométrie de l'appareil
- ♦ Carrosserie du radiateur en acier avec revêtement polymérisé longue durée



## Commandes économies d'énergie

- ♦ Réglage de la température de consigne.
- ♦ Appui sur : rétablit les réglages favoris pour plus de simplicité et d'économies.
- ♦ Détection de fenêtre ouverte.
- ♦ Détecteur d'absence : passe le chauffage progressivement en mode ECO.
- ♦ Compatible avec le fonctionnement des anciens programmeurs sur fil pilote : mode Confort, Confort-1°, Confort-2°, Eco ou Hors-gel.
- ♦ Indicateur comportemental.
- ♦ Programmation intégrée : journalière et hebdomadaire.
- ♦ Possibilité de verrouillage par code PIN.
- ♦ Récepteur de module de connexion Muller Intuitiv with Netatmo, plug and play discret, intégré en partie arrière.
- ♦ Fil pilote bi-directionnel qui permet un pilotage filaire en mode connecté via le fil pilote existant ou à installer.



Muller Intuitiv  
with Netatmo

- ♦ L'expérience connectée plébiscitée par ses utilisateurs sur les «stores» d'applications mobiles.
- ♦ Module Muller Intuitiv with Netatmo inclus avec le radiateur.
- ♦ **Accessoire Aqua Manager** : pour piloter la plupart des chauffe-eau en complément des radiateurs. Référence : NEN9501AA.
- ♦ **Accessoire Manager Compteur** : fonction délestage et effacement des pointes de consommations, gestion automatique des périodes tarifaires et consultation de la consommation générale de tous les équipements électriques du logement, chauffage compris. Référence : NEN9291AA.

Puissance (W)	L x H x Ép* (mm)	Poids (kg)	Réf. Blanc	Réf. Anthracite
<b>HORIZONTAL</b>				
750	460 x 607 x 112	15,1	NEN3072SEEC	NEN3072SEHS
1000	620 x 607 x 112	18,2	NEN3073SEEC	NEN3073SEHS
1250	780 x 607 x 112	23,2	NEN3074SEEC	NEN3074SEHS
1500	940 x 607 x 112	28,9	NEN3075SEEC	NEN3075SEHS
2000	1180 x 607 x 112	33,0	NEN3077SEEC	NEN3077SEHS
<b>VERTICAL</b>				
1000	420 x 1075 x 133	26,3	NEN3083SEEC	NEN3083SEHS
1500	420 x 1510 x 133	32,6	NEN3085SEEC	NEN3085SEHS
2000	500 x 1510 x 133	36,5	NEN3087SEEC	NEN3087SEHS
<b>BAS</b>				
1000	940 x 425 x 123	21,7	NEN3093SEEC	NEN3093SEHS
1500	1181 x 425 x 123	29,9	NEN3095SEEC	NEN3095SEHS
	kit pieds pour appareil en fonte		M090001	M090002
* Epaisseur : installé au mur avec son dossier de fixation				
				ÉLIGIBLE AU CERTIFICAT D'ÉCONOMIES D'ÉNERGIE (CEE) N°BAR-TH-158
				Mono 230 V IP 24 - IK 08 Classe 2 Garantie 3 ans

## Accessoires pour Appli Muller Intuitiv with Netatmo

● ANTHRACITE

○ BLANC

MODULE MULLER INTUITIV WITH NETATMO À INSÉRER DANS LE RADIATEUR

NEN9241AHS

NEN9241AA

KIT SHUNT POUR INSTALLER UN SEUL MODULE SUR UNE INSTALLATION FIL PILOTE

NEN930AAA

## Installation



- ♦ Dossier de fixation renforcé en métal avec gabarit de pose
- ♦ Câble de raccordement électrique pour une alimentation Monophasé 230 volts - 50 Hz 3 conducteurs : phase, neutre et fil pilote
- ♦ Logement pour recevoir le Module Muller Intuitiv with Netatmo + logement spécifique pour le Kit Shunt



Muller Intuitiv

109 boulevard Ney · 75018 Paris support.commercial@muller-intuitiv.fr · Tél. : 01 76 31 05 20