



BLANC SATINÉ LISSE & GRIS ANTHRACITE TEXTURÉ

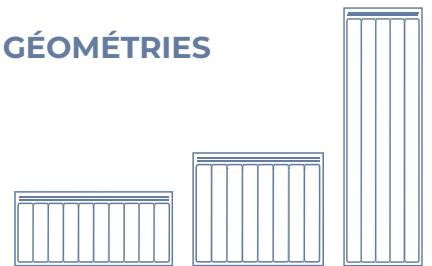
CALIDOO



3 GÉOMÉTRIES

RADIATEUR DOUBLE CORPS DE CHAUFFE
À INERTIE FONTE ET PRIORITÉ FAÇADE

CERTIFICAT D'ÉCONOMIES D'ÉNERGIE (CEE) : FONCTIONS AVANCÉES
CONFORMES AUX EXIGENCES DE LA FICHE D'OPÉRATION BAR-TH-158



VOS CLIENTS VONT AIMER

LA CHALEUR DOUCE
EN TOUTE SAISON

UN STYLE CLASSIQUE
DE RÉFÉRENCE

LES ÉCONOMIES D'ÉNERGIE
PILOTÉES EN MODE CONNECTÉ

L'ORIGINE FRANCE
VRAIMENT GARANTIE



CHALEUR DOUCE ET PERMANENTE,
MÊME EN DEMI-SAISON AVEC SA FAÇADE
RAYONNANTE RENFORCÉE PAR LA FONTE



DÉTECTION DE PRÉSENCE



DÉTECTION DE FENÊTRE OUVERTE



100% cCONNECTÉ^(C)

Muller
Intuitiv
WITH
Netatmo



(C) Module de connexion inclus dans l'emballage.



BOÎTIER INTELLIGENT SIMPLE D'UTILISATION



Détection de fenêtre ouverte

Anti-gaspillage !
Le radiateur s'arrête lorsqu'il identifie une chute anormale de la température.

Mode « Favoris »

Permet un fonctionnement automatique selon des réglages prédéfinis.

Indicateur comportemental

Lorsque l'utilisateur modifie la température de consigne, l'indicateur comportemental le sensibilise par une information visuelle du risque de surconsommation d'énergie.

L'intelligence embarquée Muller Intuitiv permet de traquer au quotidien la moindre source de gaspillage tout en offrant un meilleur confort... avec de l'électricité décarbonée !

Votre radiateur s'adapte à vos habitudes et vous permet de réaliser des économies d'énergie sans même vous en rendre compte.



100% cOONNECTÉ

Le module est inclus dans l'emballage



Muller Intuitiv
WITH Netatmo



EN SAVOIR PLUS



[Lien internet](#)



SCHÉMA DE PRINCIPE

Muller Intuitiv
WITH Netatmo

Détection de présence

Prise en compte immédiate d'un imprévu : une absence non programmée, un retour avancé, le détecteur adapte automatiquement la température de consigne du radiateur.

BLANC BRILLANT & ANTHRACITE TEXTURÉ
LE + : COULEURS DISPONIBLES SUR TOUTE LA GAMME CALIDOO




Le **corps de chauffe en Fonte active** offre un parfait équilibre entre rapidité de la mise en chauffe de la pièce et l'inertie qui maintient une chaleur de confort perceptible, agréable, homogène et constante. C'est l'association d'une résistance intégrée à la fonte d'acier au cœur de la coulée.



Un **émetteur surfacique** sur toute la surface de la façade, favorise le rayonnement doux pour une sensation de chaleur immédiate et directement perceptible.




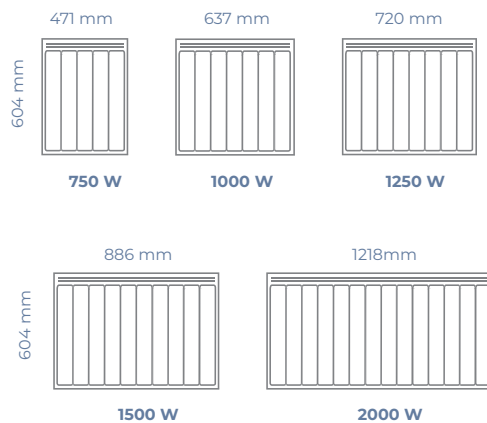
L'**intelligence Muller Intuitiv** pilote ces 2 sources de chaleur en fonction des besoins tout en privilégiant le rayonnement de la façade.



MODÈLES HORIZONTAUX

COEFFICIENT D'APTITUDE : 0,08


ÉPAISSEUR : 124 mm



MODÈLES VERTICAUX

COEFFICIENT D'APTITUDE : 0,08

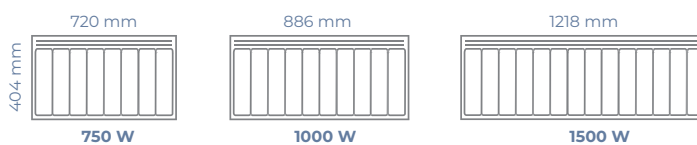
ÉPAISSEUR : 146 mm



MODÈLES BAS

COEFFICIENT D'APTITUDE : 0,10

ÉPAISSEUR : 120 mm





Eléments de confort

- ♦ 2 corps de chauffe indépendants et complémentaires : Fonte active et façade rayonnante.
- ♦ Carrosserie du radiateur en acier avec revêtement polymérisé longue durée.



Commandes économies d'énergie

- ♦ Réglage de la température de consigne.
- ♦ Appui sur : rétablit les réglages favoris pour plus de simplicité et d'économies.
- ♦ Détection de fenêtre ouverte.
- ♦ Détecteur d'absence : passe le chauffage progressivement en mode ECO.
- ♦ Compatible avec le fonctionnement des anciens programmeurs sur fil pilote : mode Confort, Confort-1°, Confort-2°, Eco ou Hors-gel.
- ♦ Indicateur comportemental.
- ♦ Programmation intégrée : journalière et hebdomadaire.
- ♦ Possibilité de verrouillage par code PIN.
- ♦ Récepteur de module de connexion Muller Intuitiv with Netatmo, plug and play discret, intégré en partie arrière.
- ♦ Fil pilote bi-directionnel qui permet un pilotage filaire en mode connecté via le fil pilote existant ou à installer.



Muller Intuitiv
with Netatmo

- ♦ L'expérience connectée plébiscitée par ses utilisateurs sur les «stores» d'applications mobiles.
- ♦ Module Muller Intuitiv with Netatmo inclus avec le radiateur.
- ♦ **Accessoire Aqua Manager** : pour piloter la plupart des chauffe-eau en complément des radiateurs. Référence : NEN9501AA.
- ♦ **Accessoire Manager Compteur** : fonction délestage et effacement des pointes de consommations, gestion automatique des périodes tarifaires et consultation de la consommation générale de tous les équipements électriques du logement, chauffage compris. Référence : NEN9291AA.

Puissance (W)	L x H x Ép* (mm)	Poids (kg)	Réf. Blanc	Réf. Anthracite
HORIZONTAL				
750	471 x 604 x 124	15,8	NEN3012SEEC	NEN3012SEHS
1000	637 x 604 x 124	22,2	NEN3013SEEC	NEN3013SEHS
1250	720 x 604 x 124	22,7	NEN3014SEEC	NEN3014SEHS
1500	886 x 604 x 124	28,3	NEN3015SEEC	NEN3015SEHS
2000	1218 x 604 x 124	40,4	NEN3017SEEC	NEN3017SEHS
VERTICAL				
1500	373 x 1485 x 146	29,0	NEN3025SEEC	NEN3025SEHS
2000	456 x 1485 x 146	33,5	NEN3027SEEC	NEN3027SEHS
BAS				
1000	886 x 404 x 120	18,3	NEN3033SEEC	NEN3033SEHS
1500	1218 x 404 x 120	25,8	NEN3035SEEC	NEN3035SEHS
kit pieds pour appareil en fonte			M090001	M090002

* Epaisseur : installé au mur avec son dossier de fixation



ÉLIGIBLE AU CERTIFICAT D'ÉCONOMIES D'ÉNERGIE (CEE) N°BAR-TH-158



Mono 230 V

IP 24 - IK 08
Classe 2

Garantie 3 ans

Accessoires pour Appli Muller Intuitiv with Netatmo

ANTHRACITE

BLANC

MODULE MULLER INTUITIV WITH NETATMO À INSÉRER DANS LE RADIATEUR

NEN9241AAHS

NEN9241AA

KIT SHUNT POUR INSTALLER UN SEUL MODULE SUR UNE INSTALLATION FIL PILOTE

NEN930AAA

Installation



- ♦ Dossier de fixation renforcé en métal avec gabarit de pose.
- ♦ Câble de raccordement électrique pour une alimentation Monophasé 230 volts - 50 Hz 3 conducteurs : phase, neutre et fil pilote.
- ♦ Logement pour recevoir le Module Muller Intuitiv with Netatmo + logement spécifique pour le Kit Shunt.



Muller Intuitiv

109 boulevard Ney · 75018 Paris · support.commercial@muller-intuitiv.fr · Tél. : 01 76 31 05 20