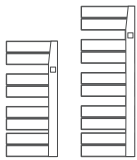




CORSICA 2



2 HAUTEURS
AVEC OU SANS SOUFLERIE

DOTÉ DE
L'INTELLIGENCE



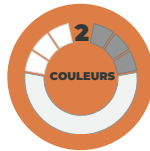
DECouvrez L'EXPÉRIENCE
CONNECTÉE AVEC



Muller
Intuitiv
with
Netatmo



SÈCHE-SERVIETTES
CHALEUR DOUCE
AVEC OU SANS
SOUFLERIE INTÉGRÉE



PERSONNALISATION
DE L'HABILLAGE LATÉRAL



FONCTIONS À
ÉCONOMIES D'ÉNERGIE*



DÉTECTION
DE PRÉSENCE



INDICATEUR
COMPORTEMENTAL



DÉTECTION DE
FENÊTRE OUVERTE



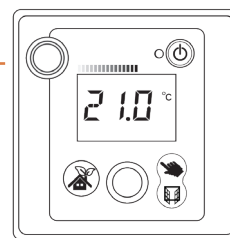
MODE
« FAVORIS »



TEMPÉRATURE HOMOGENE ET JUSQU'À 3 FOIS PLUS RAPIDE QUE LES RADIATEURS À FLUIDE

Ses multiples barres chauffent très rapidement et de façon parfaitement homogène, même si elles sont en partie recouvertes de serviettes.

BOÎTIER INTELLIGENT SIMPLE D'UTILISATION



DECouvrez L'EXPERIENCE CONNECTÉE AVEC



**Muller
Intuitiv**
WITH
Netatmo

EN SAVOIR PLUS



Lien internet



2 COULEURS AU CHOIX

LE + : DISPONIBLE AVEC OU SANS SOUFFLERIE
AVEC DEUX HAUTEURS DIFFÉRENTES



AVEC OU SANS SOUFFLERIE INTÉGRÉE

SOUFFLERIE DISCRÈTE

Pour un appoint de chaleur, Corsica 2 dispose d'une soufflerie indépendante de la façade, discrète et équipée d'un filtre anti-poussière nettoyable.

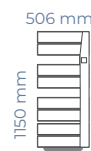


modèles hauteur 1150 mm

ÉPAISSEUR : 120 mm



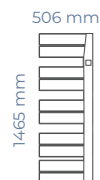
500 W



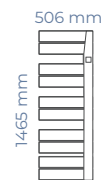
500W + soufflerie 1000W

modèles hauteur 1465 mm

ÉPAISSEUR : 138 mm




650 W



650W + soufflerie 1000W

BLANC



ANTHRACITE





Eléments de confort

- ◆ Sèche-serviettes chaleur douce avec ou sans soufflerie
- ◆ Sécurité thermique par module de 2 barres
- ◆ Barres et poteau en alliage d'aluminium. Enveloppe de la soufflerie et habillage latéral (2 couleurs au choix) en acier.



Commandes à économies d'énergie

- ◆ Réglage de la température de consigne.
- ◆ Appui sur : rétablit les réglages favoris pour plus de simplicité et d'économies.
- ◆ Détection de fenêtre ouverte.
- ◆ Détecteur d'absence : passe le chauffage progressivement en mode ECO.
- ◆ Compatible avec le fonctionnement des programmeurs sur fil pilote : mode Confort, Confort-1°, Confort-2°, Eco ou Hors-gel.
- ◆ Indicateur comportemental.
- ◆ Programmation intégrée : journalière et hebdomadaire.
- ◆ Possibilité de verrouillage par code PIN.
- ◆ Récepteur de module de connexion Muller Intuitiv with Netatmo, plug and play discret, intégré en partie arrière.
- ◆ Fil pilote bi-directionnel qui permet un pilotage filaire en mode connecté via le fil pilote existant ou à installer.



Muller Intuitiv
with Netatmo

- ◆ L'expérience connectée plébiscitée par ses utilisateurs sur les «stores» d'applications mobiles.
- ◆ Module Muller Intuitiv with Netatmo à insérer dans le radiateur (en option).
- ◆ Accessoire Kit shunt, pour installer un seul module sur une installation fil pilote.
- ◆ **Accessoire Aqua Manager** : pour piloter la plupart des chauffe-eau en complément des radiateurs. Référence : NEN9501AA.
- ◆ **Accessoire Manager Compteur** : fonction délestage et effacement des pointes de consommations, gestion automatique des périodes tarifaires et consultation de la consommation générale de tous les équipements électriques du logement, chauffage compris. Référence : NEN9291AA.

PUISSANCE (W)		L X H X EP* (MM)	POIDS (KG)	RÉF. BLANC	RÉF. ANTHRACITE
AVEC SOUFFLERIE					
1500	500 + 1000 SOUFFLERIE	506 x 1150 x 138	11,5	00K2195SEAJ	00K2195SEHS
1650	650 + 1000 SOUFFLERIE	506 x 1465 x 138	14,0	00K2196SEAJ	00K2196SEHS
STATIQUE					
	500	506 x 1150 x 120	9,0	00K2181SEAJ	00K2181SEHS
	650	506 x 1465 x 120	11,5	00K2182SEAJ	00K2182SEHS

* Epaisseur avec son dossier d'installation

Accessoires pour Appli Muller Intuitiv with Netatmo

MODULE MULLER INTUITIV WITH NETATMO À INSÉRER DANS LE RADIATEUR

NEN9241AA

NEN9241AAHS

KIT SHUNT POUR INSTALLER UN SEUL MODULE SUR UNE INSTALLATION FIL PILOTE

NEN930AAA

Installation



- ◆ Dossieret de fixation renforcé.
- ◆ Câble de raccordement électrique pour une alimentation Monophasée 230 volts - 50 Hz. 3 conducteurs : phase, neutre et fil pilote.
- ◆ Logement pour recevoir le Module Muller Intuitiv with Netatmo + logement spécifique pour le Kit Shunt.

Normes

- ◆ Eligible à la prime coup de pouce chauffage. Respecte les spécifications de la fiche BAR-TH-158 (Certificat d'économies d'énergie).



Classe II
IP24 IK08

Mono
230 V

Garantie
2 ans