



NAO 2

La solution fiable et certifiée pour équiper durablement les salles de bains en rénovation


Radiateur sèche-serviettes fluide à tubes ronds

- Un radiateur tout acier conçu pour être recouvert NAO 2 propose de nombreux espaces de séchage. Sa conception performante lui permet de chauffer la salle de bains tout en séchant les serviettes.
- Avec ses touches dédiées à chaque usage, la nouvelle commande électronique de conception exclusive intuis est plus ergonomique et design. À noter, la fonction repeat pour une programmation simplifiée des périodes de chauffe de la salle de bains.
- Adapté à toutes les salles de bains petites ou grandes. 5 tailles dont 2 modèles étroits pour occuper les espaces restreints et 5 puissances de 300 à 1000W. Une finition blanc brillant facilement nettoyable.
- Une régulation performante avec des fonctions à économies certifiées par un NF performance 2 étoiles et un CA de 0,1.





- 1 Radiateur en acier tubulaire**
Transmet une chaleur douce vers la pièce, permettant de réchauffer et de sécher les serviettes en toute sécurité.
- 2 Fluide caloporteur**
Répartit la chaleur dans tout le radiateur.
- 3 Élément chauffant**
La résistance tubulaire en acier double protection réchauffe le fluide caloporteur qui se met naturellement en circulation dans le radiateur.
- 4 Commande électronique**
Pilote au plus juste les besoins de chauffage et de séchage de la salle de bains.
- 5 4 consoles indépendantes réglables en profondeurs**
(jusqu'à 2 cm) pour une meilleure surface de séchage et s'adapter aux imperfections de carrelage.



Fonctionnalités

- Écran LCD rétro-éclairé avec temporisation réglable
- Régulation d'ambiance électronique ultra précise au 10ème de degré
- CA certifié 0,1
- Détection de fenêtre ouverte
- Indicateur comportemental
- 3 modes en local : Confort, Économique et Hors gel
- Affichage de l'heure
- Fonction boost : activable par un bouton dédié, mise en marche forcée avec temporisation réglable de 15 minutes à 2 heures
- Fonction repeat : activation simple et automatique de la fonction boost sur 2 plages horaires par jours
- Programmation hebdomadaire : 3 programmes prédéfinis et 3 programmes libres
- Programmation par fil pilote 6 ordres
- Verrouillage parental simple
- Verrouillage par code pin
- Encadrement de consigne
- Affichage en Celsius ou fahrenheit
- Etalonnage de la température de consigne





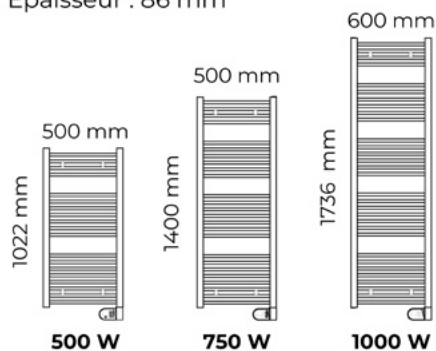
Coloris :



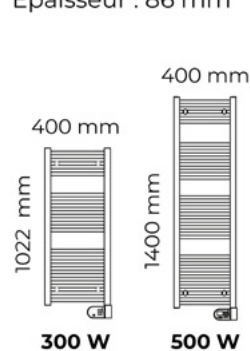
Blanc

NAO 2

Épaisseur : 86 mm

**NAO 2 ÉTROIT**

Épaisseur : 86 mm



Puissances (W)	L x H x Ép* (mm)	Poids (kg)	Réf. Blanc
ÉTROIT STATIQUE			
300	400 x 1022 x 86	9,1	M191110
500	400 x 1400 x 86	12,5	M191111
STATIQUE			
500	500 x 1022 x 86	10,6	M191311
750	500 x 1400 x 86	14,5	M191312
1000	600 x 1736 x 86	20,3	M191513

Classe 2
IP24
IK08



* Modèle dynamique : NF



MON SAV PRO SUR CHANTIER

09 78 45 10 25

Lundi au vendredi De 8h à 17h30

MON SAV PRO SUR CHANTIER

Basée en France, une équipe de spécialistes vous répond pour un diagnostic personnalisé à distance.

Comment bénéficier du service
Mon SAV Pro sur chantier ?⁽¹⁾

A

S'enregistrer comme partenaire

Pour être identifié, rapprochez-vous de votre contact commercial intuis connect en amont ou inscrivez-vous lors de votre premier appel.

B

Bénéficier d'une assistance personnalisée à distance

- Vous êtes sur le site d'installation devant le produit à diagnostiquer.
- Un conseiller SAV basé en France vous assiste par téléphone pour le pré-diagnostic de la panne.

C

Obtenir 1 solution + 1 délai

Nous vous apportons une solution dès votre 1^{er} appel.

Un processus de résolution vous est proposé selon le pré-diagnostic de la panne, celui-ci sera confirmé ou non après analyse au retour de la pièce échangée.