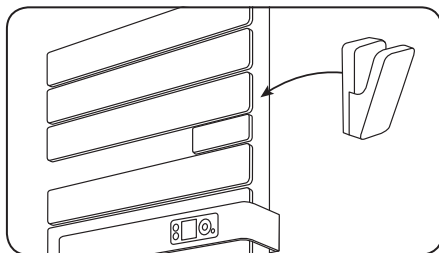


Thermor 

Nous vous remercions pour votre achat
et vous souhaitons bon usage
de votre accessoire de sèche-serviettes Thermor.
À bientôt sur notre E-boutique

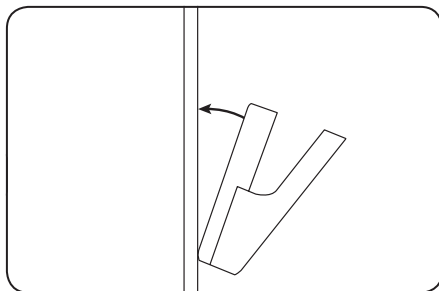
www.thermor.fr

NOTICE D'INSTALLATION



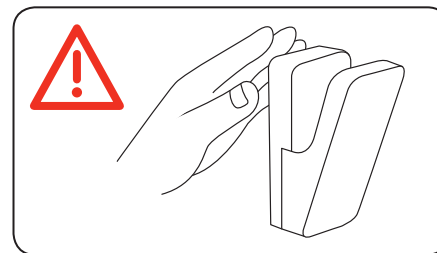
1

Placer l'accessoire à la hauteur souhaitée



2

Poser l'accessoire en appuyant d'abord le bas contre la surface du sèche-serviettes, puis venir le plaquer en douceur contre les lames du sèche-serviettes



ATTENTION !

L'aimant est très puissant : risque de se pincer !

Maintenir l'accessoire par la partie bois afin de ne pas avoir les doigts trop proches des aimants.

Poids maximum conseillé sur la tablette : 3 kg