NICE ERA INN

LA GAMME LA PLUS POLYVALENTE DE SYSTÈMES POUR LES AUTOMATISMES ET LA GESTION DES STORES INTÉRIEURS / CATALOGUE 2017

Nice

NICE ERA INN
CATALOGUE 2017

4 LE SYSTÈME ERA INN

8 QUALITÉ, GARANTIE ET DURABILITÉ

10 NICE CENTRE R&D ET LABS

12 LE GROUPE NICE

14 SYSTÈME ÉLECTRONIQUE DE COMMANDE

16 MYNICE WORLD APP

18 SYSTÈME D'INTERFACES, MODULES DE CONNEXION ET ALIMENTATION

20 PLUS DE SERVICES, PLUS PROCHE DE VOUS

22 OUTILS DE PROGRAMMATION POUR LE PROFESSIONNEL

24 COMMENT CHOISIR LE MOTEUR IDÉAL

28 LA GAMME ERA INN

68 MODULES DIN POUR LA GESTION DES MOTEURS TUBULAIRES

78 SYSTÈMES DE COMMANDE ET DE PROGRAMMATION

90 NICE PEOPLE MAKE NICE THINGS

92 GLOSSAIRE TECHNIQUE

94 INDEX ALPHABÉTIQUE PAR CODE PRODUIT

Nice

CHUT...NICE !
SILENCE ET CONFORT DANS CHAQUE ESPACE

Voici Era Inn, le nouveau système intelligent et polyvalent pour gérer au mieux la lumière naturelle et optimiser l'efficacité énergétique des bâtiments.

Conçu pour un fonctionnement très silencieux, Era Inn est le bon choix pour chaque type de projet : résidentiel, commercial, hôtel et autres espaces publics comme les écoles, hôpitaux et centres médicaux.

Une gamme complète pour l'automatisation de stores d'intérieur et d'écrans de projection, pour garantir le bien-être dans chaque espace.

Era Inn : un système, des solutions INNfinies.

STORES À ENROULEUR

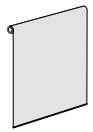

STORES VÉNITIENS



STORES BATEAU

STORES PLISSÉS

ÉCRANS DE PROJECTION

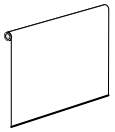

IN OUR HOMES

IN OUR HOTELS & PUBLIC SPACES

IN OUR OFFICES & COMMERCIAL SPACES

ERA INN, FOR PEOPLE ...

Silencieux : niveau de vibration minimal durant les manœuvres d'ouverture et de fermeture, pour le plus grand **confort acoustique**. **Fonction de départ et arrêt progressifs à gestion électronique**, possibilité de définir différents niveaux d'accélération et de décélération dans les tronçons proches du fin de course.

Confort: alignement parfait dans toutes les conditions de charge, en ouverture comme en fermeture, dans les contextes d'installation avec plusieurs moteurs, même avec des stores et des rouleaux de différentes dimensions.

Intelligent: intelligent, grâce à la fonction de détection des obstacles pouvant être activée pour les manœuvres de montée et de descente.

Design et personnalisation: vaste gamme de dispositifs de commande et contrôle adaptée pour satisfaire tous les styles de vie.

Simplicité d'installation et d'utilisation : boutons pour le réglage précis et rapide des fin de course et LED bicolore de diagnostic placés sur la tête du moteur.

InnovAction

Le système Nice Era Inn a été reconnu comme le **produit le plus novateur** au salon R+T Shanghai 2016 et a remporté le prix **InnovAction Award.**

QUALITÉ

Les produits Nice se distinguent grâce à l'électronique avancée, la grande qualité esthétique et le soin des détails. Les lignes de moteurs tubulaires Nice sont aujourd'hui développées et fabriquées en Italie, dans le centre de recherche et développement, par une équipe de professionnels hautement qualifiés et spécialisés. Pour consolider la production d'excellence de systèmes d'automatisation pour store d'intérieur, d'extérieur, vénitiens et protections solaires en général, Nice a lancé en Allemagne la construction d'une nouvelle usine de fabrication, située dans le district industriel de pointe de Stuttgart : l'objectif est d'intégrer la créativité italienne avec la philosophie de la qualité allemande, pour se concentrer sur une offre plus complète en termes de bien-être de l'habitat.

GARANTIE

Sécurité et fiabilité sont pour Nice des valeurs fondamentales : chaque jour, dans les 1000 m² de laboratoires, des tests rigoureux et précis sont réalisés, grâce à des procédures à la pointe de la technologie et en utilisant les instruments les plus avancés, afin de garantir les meilleurs standards technologiques et de qualité.

Les lignes de moteurs tubulaires Nice sont contrôlées et testées pour fournir une garantie à long terme : 5 ans* à compter de la date de fabrication indiquée sur chaque produit.

*3 ans pour le système électronique de commande.

DURABILITÉ

En développant des solutions qui optimisent la gestion de la lumière naturelle et de la chaleur, Nice s'engage activement pour l'amélioration de la qualité de vie des personnes de manière durable.

Les systèmes d'automatisation pour stores, volets roulants et protections solaires en général, garantissent une gestion intelligente de la lumière naturelle et de la température à l'intérieur d'un bâtiment : ils réduisent l'utilisation de l'éclairage artificiel durant la journée, en évitant de disperser la chaleur durant l'hiver et en protégeant des rayons solaires directs en été.

L'éclairage artificiel et le système de chauffage représentent en moyenne 35 % des consommations d'énergie annuelles totales d'un bâtiment commercial*. **En automatisant les protections solaires et leur gestion grâce à des capteurs climatiques et à la possibilité de commander le système à distance, les consommations énergétiques du bâtiment sont réduites et cela conduit à une économie sur les coûts.**

*Source: Energy Information Administration, 2012 Commercial Buildings Energy Consumption Survey: Energy Usage Summary, publication mars 2016.

NICE CENTRE R&D ET LABS

Nice a réalisé des investissements considérables pour garantir les meilleurs standards de qualité, sans se limiter au respect des normes et des directives en vigueur, mais en visant une amélioration continue des produits avec des procédures et des expérimentations à la pointe de la technologie et avec une approche innovante vers l'Open Integration.
Chaque jour, dans nos laboratoires, des tests rigoureux et précis sont réalisés, grâce à des procédures à la pointe de la technologie et en utilisant les instruments les plus innovants afin de garantir sécurité, qualité, fiabilité et longévité.

Nice a adopté un système de qualité qui respecte la norme **ISO 9001**, reconnue au niveau international pour la gestion de la qualité ; et le laboratoire respecte également les exigences de qualité strictes de la norme **EN 17025** qui établit les exigences nécessaires pour les laboratoires d'essais.



Les produits Nice portant la marque CE répondent aux prescriptions des directives européennes et aux principales normes reconnues au niveau international.
Les laboratoires Nice ont obtenu la reconnaissance des organismes de certification en confirmant leur compétence technique et la conformité pour l'exécution de tests qui couvrent les exigences des nombreux produits du groupe Nice :

- LCIE (France)
- IMQ (Italie)
- Cetecom (Allemagne)
- Intertek (Suède)
- UL (États-Unis)

Chambre semi-anéchoïque
Évaluation de la compatibilité électromagnétique des moteurs et de leur immunité aux interférences radio.

Chambre acoustique
Vérification du niveau de silence et de vibration des moteurs durant le fonctionnement.

Chambres climatiques
Vérification de la capacité du moteur pour le fonctionnement correct dans des conditions de températures élevées et basses et pour la résistance aux écarts thermiques rapides.
Évaluation de la sécurité électrique, avec test du moteur pour contrôler qu'il ne surchauffe pas même après un fonctionnement prolongé.

DANS TOUS LES PROJETS LE GROUPE NICE EST LE PARTENAIRE IDÉAL

Des solutions uniques qui allient technologie, innovation, qualité et design.

Les systèmes d'automatisation et de commande pour portails, portes de garage, barrières, stores et volets roulants, systèmes d'alarme et d'éclairage sont désormais gérés de manière intégrée grâce à des interfaces intelligentes et intuitives: des solutions pratiques, fonctionnelles et élégantes pour vivre au mieux chaque espace.

Les architectes d'intérieur, architectes et concepteurs trouvent dans le groupe Nice un partenaire privilégié, qui offre un soutien complet durant les phases de conception et de réalisation des projets.

Nice est synonyme d'intégration très simple, de conception raffinée et d'électronique d'avant-garde.

www.thenicegroup.com

UN SYSTÈME COMPLET, L'INTÉGRATION PLUS SIMPLE

Nice offre la gamme la plus vaste de dispositifs de commande et contrôle, pratiques et simples à utiliser, pour la gestion des stores et volets roulants, systèmes d'illumination et d'alarme, portails, portes de garage et barrières ; individuellement, en groupes d'automatismes ou scénarios.

> ERA P VIEW

ÉMETTEUR POUR LA GESTION AVANCÉE DES AUTOMATISATIONS

Possibilité de gérer les automatisations individuellement ou en groupes.
Doté d'interface graphique intuitive, horloge et calendrier pour configurer des scénarios et les commandes horaires.
Fonction de veille pour réduire les consommations, prise USB de recharge et capteurs incorporés pour la réactivation automatique à chaque déplacement.
Programmation évoluée pour le professionnel et une gestion flexible et simple pour tous les types d'utilisateur.

> ERA P SERIE

ÉMETTEURS PORTATIFS

Design ergonomique et utilisation intuitive pour cette ligne d'émetteurs capables de contrôler les automatisations des stores, volets roulants et autres charges électriques.
Dotés de fonction marche-arrêt et variateur à curseur pour le contrôle de la lumière.

> ERA W SERIE

ÉMETTEURS MURAUX

Disponible en version à 1 et 6 canaux.
Possibilité de commander 6 groupes d'automatisations maximum individuellement, en groupe ou en groupe multiple.

> AIR

L'ÉMETTEUR TOUCHLESS MURAL

Possibilité de gérer une automatisation ou un groupe d'automatisations avec un simple geste: il suffit de passer la main, sans toucher le dispositif. Air est la solution idéale dans les contextes qui prévoient l'utilisation de gants ou lorsque l'utilisation des mains est entravée.
Design essentiel, installation simple, alimentation à pile.

> AGIO

L'ÉMETTEUR ÉLÉGANT ET INTELLIGENT

Émetteur radio à 4 canaux pour le contrôle des lumières, stores, volets roulants et autres charges électriques.
Disponible en trois coloris différents à finition brillante, Agio est doté de fonction marche-arrêt et variateur à curseur pour le contrôle de la lumière.
Pour l'utilisation nocturne, les touches de la commande Agio s'éclairent en approchant simplement la main.
Base de recharge pratique dotée d'entrée USB. Éclairage de courtoisie intégré.

> MYNICE WORLD APP

GESTION DEPUIS SMARTPHONE ET TABLETTE

Avec MyNice World vous pouvez gérer les stores, les volets roulants, les éclairages, le système d'alarme et les autres automatisations Nice de la maison, où que vous soyez.

GET IT ON Google Play Download on the App Store



MYNICE WORLD APP

MyNice World app permet de gérer via smartphone et tablette les automatisations pour stores d'intérieur et d'extérieur et volets roulants, sur place ou à distance, grâce au module de connectivité DMBM.

MyNice World app sera compatible également avec les centrales d'alarme MyNice* et permettra de gérer les automatisations de la maison : système d'alarme, portails, portes de garage, éclairage et autres charges électriques.

GET IT ON Google Play

Download on the App Store

*Coming Soon

INTERFACE GRAPHIQUE INTUITIVE

pour contrôler de manière simple et confortable tous les dispositifs connectés, même à distance.

VOICI QUELQUES EXEMPLES DE SCÉNARIOS

Good Morning

à l'heure désirée, le système d'alarme MyNice* est désactivé et les stores et volets roulants sont ouverts

Good Night

active le système d'alarme MyNice*, abaisse les stores et éteint les lumières

Welcome

ouvre le portail et la porte du garage, désactive le système d'alarme MyNice* et allume les lumières au moment de rentrer à la maison

SCÉNARIOS

Permet de créer des scénarios en fonction de ses habitudes, en personnalisant les différents jours de la semaine (jours de travail et week-end).
Possibilité d'activer à tout moment et d'un simple geste, le scénario préféré parmi les scénarios configurés.

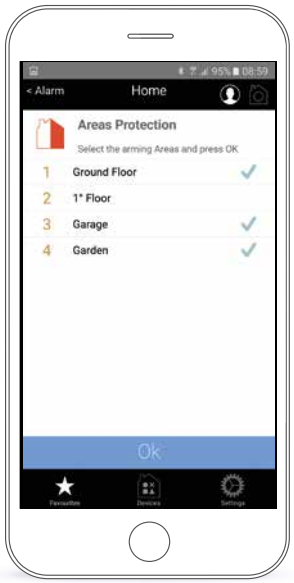

TOUT EST SOUS CONTRÔLE

Gérez le système d'alarme MyNice* à distance en choisissant d'un simple clic s'il faut l'activer dans toutes les zones du bâtiment ou seulement dans certaines zones.

*Coming Soon

Nice
OMBM
24V
200mA
Preset
MOTOR A
MOTOR B
PRG
Address
Nice
OMAM
24V
150mA
Service
Nice
OMDCM
Service

SYSTÈME D'INTERFACES, MODULES DE CONNEXION ET ALIMENTATION POUR LA GESTION PLUS ÉVOLUÉES DES BÂTIMENTS

Un ensemble de modules ayant chacun sa propre fonction, à installer et combiner sur rail DIN pour obtenir un système de gestion du bâtiment modulaire et évolutif.

Le système peut être agrandi avec de nouveaux modules à tout moment, et permet une gestion optimale des fonctions et de l'espace. Étudiés pour une combinaison parfaite entre eux en fonction de l'installation à réaliser, les modules assurent également une intégration simple **avec les autres technologies et avec les systèmes de gestion de bâtiments les plus répandus.**

Un connecteur latéral sur chaque module permet une alimentation parfaite par BUS de communication dédié, sans nécessiter de câblage supplémentaire.

COMPANY OVERVIEW
SCREEN AUTOMATION SYSTEMS
NICE PRODUCT PORTFOLIO
COMPLETE RANGE ENRICHED BY BRAND NEW INTERIOR SOLUTIONS, TO MANAGE ALL TYPES OF SUN SCREEN APPLICATIONS CONTROLLED BY WELL-DESIGNED ELECTRONICS
A COMPLETE RANGE OF SOLUTIONS DESIGNED TO SIMPLIFY INSTALLATION AND PROGRAMMING
NICE THINGS IN A NICE BAG

PLUS DE SERVICES, PLUS PROCHE DE VOUS

Nice propose aux professionnels une gamme complète de solutions conçues pour valoriser leur offre au client et pour simplifier le travail d'installation et de programmation des systèmes d'automatisation, du plus simple au plus sophistiqué. **Technologie, fiabilité et service.**

FORMATION

Une intense activité **de cours de formation sur la gamme de produit, les techniques de vente, les procédures d'installation et de programmation,** pour fournir la préparation professionnelle complète.

ASSISTANCE

Nice offre un **service efficace et ponctuel même en ligne, sur le site www.niceforyou.com,** avec des contenus pensés pour les professionnels et pour l'utilisateur final.

- Section dédiée aux **tutoriels vidéo d'installation et de programmation**, avec les **réponses aux questions les plus fréquentes**.
- **Section téléchargement** où il est possible de télécharger les **manuels d'instruction, les guides rapides, les catalogues et les brochures**.
- Formulaires avec lesquels demander les **mises à jour de logiciel ou micrologiciel pour les programmateurs et les centrales de commande**.

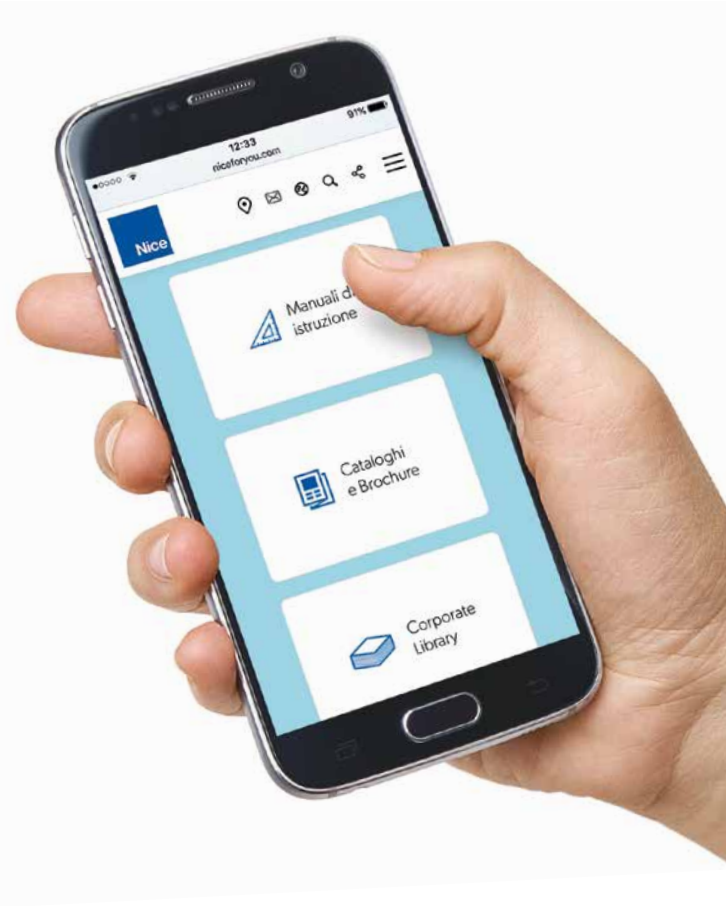

OUTILS DE PROGRAMMATION

PROGRAMMATEUR PORTATIF TTPRO

Pour moteurs tubulaires Nice avec technologie à contact sec ou TTBus.

Simple à utiliser
Possibilité de programmer de manière rapide et précise tous les paramètres des moteurs tubulaires :
- réglage des cotes de fin de course et des cotes intermédiaires ;
- configuration de la vitesse de rotation du moteur et de la durée des manœuvres ;
- réglage des fonctions de départ progressif, arrêt progressif et détection d'obstacles ;
- adressage des moteurs ;
- mémorisation et effacement des émetteurs et des capteurs climatiques.

Gain de temps
Permet de mémoriser les choix effectués pour copier ensuite les programmations sur plusieurs moteurs, sans devoir répéter toute la procédure.

NICE SCREEN CONFIGURATION TOOL

La gestion évoluée des systèmes d'automatisation, sur place et à distance.

Intuitif, rapide et précis.
En raccordant votre ordinateur ou tablette au module DMBM, par câble réseau ou Wi-Fi, le Nice Screen Configuration Tool permet de configurer aisément avec un navigateur l'ensemble du système d'automatisation.

1 2 3 4

AFFICHE
tous les dispositifs qui composent le système : les moteurs tubulaires, les modules d'alimentation, d'interface moteur et de connectivité, et le système électronique de commande

CONFIGURE
les paramètres des automatisations avec la plus grande précision :
- réglage des cotes de fin de course ;
- configuration de la vitesse et de la durée des manœuvres (pour les moteurs Era Inn Smart) ;
- réglage des fonctions de départ progressif, arrêt progressif et détection d'obstacles ;
- configuration des cotes intermédiaires ;
- mémorisation des émetteurs.

PERSONNALISE
créé des groupes, scénarios et commandes programmées pour un espace qui correspond à votre style de vie.

DIAGNOSTIC
possibilité d'afficher le nombre total de manœuvres effectuées par chaque moteur Era Inn Smart, la température atteinte et le temps de travail.
Pour les moteurs Era Inn Smart, tous les évènements sont enregistrés afin de garantir une activité de diagnostic facilitée avec la possibilité d'intervention à distance par la suite.

UTILISATION PERSONNALISÉE
Possibilité de créer trois types d'utilisateur différent.

Utilisateur Administrator : il peut accéder à toutes les fonctions du configurateur, lui permettant de gérer tous les dispositifs raccordés au système.

Utilisateur Power User : il peut accéder à un nombre limité de fonctions, autorisées par l'utilisateur Administrator, pour simplifier et accélérer les activités de maintenance et les interventions, même à distance.

Utilisateur User : il peut activer de manière simple et immédiate les scénarios qui ont été configurés, en adaptant le système d'automatisation à ses habitudes et préférences.

FONCTIONS ET CARACTÉRISTIQUES DES MOTEURS ERA INN

> ERA INN **ACTION**

> ERA INN **EDGE**

> ERA INN **SMART**

	ACTION S AC	ACTION M AC	EDGE S AC	EDGE S DC	EDGE M AC	EDGE M DC	SMART S AC	SMART S DC	SMART M AC	SMART M DC
	S ∅ 35 mm	M ∅ 45 mm	S ∅ 35 mm		M ∅ 45 mm		S ∅ 35 mm		M ∅ 45 mm	
Power Supply	100/240 Vac	100/240 Vac	100/240 Vac	24 Vdc	100/240 Vac	24 Vdc	100/240 Vac	24 Vdc	100/240 Vac	24 Vdc
Fin de course électronique	●	●	●	●	●	●	●	●	●	●
Câble extractible et mini-fiche	●	●	●	●	●	●	●	●	●	●
Boutons pour le réglage millimétrique des fins de course	●	●	●	●	●	●	●	●	●	●
LED de diagnostic	●	●	●	●	●	●	●	●	●	●
Départ et arrêt progressifs	●	●	●	●	●	●	●	●	●	●
Détection d'obstacles	●	●	●	●	●	●	●	●	●	●
Dry contact			●	●	●	●	●	●	●	●
Vitesse réglable			●	●	●	●	●	●	●	●
Modulation des ralentissements			●	●	●	●	●	●	●	●
Cotes intermédiaires			●	●	●	●	●	●	●	●
Temps de manœuvre réglable			●	●	●	●	●	●	●	●
Récepteur radio intégré			●	●	●	●				
Entrée bus T4							●	●	●	●

COMMENT CHOISIR LE MOTEUR IDÉAL POUR VOTRE STORE INTÉRIEUR

Nice met à votre disposition ce guide simple avec certains exemples qui aident à déterminer le couple idéal pour automatiser les stores à enrouleur.

Les informations nécessaires avant de poursuivre sont :
a. le diamètre du rouleau sur lequel le store s'enroule (mm) ;
b. les dimensions du store (m^2) ;
c. l'épaisseur du tissu (mm) ;
d. le poids spécifique du tissu (g/m^2) ;
e. le poids de la barre finale (kg) ;
f. la vitesse à laquelle le moteur doit fonctionner (inférieure ou égale à la vitesse nominale, ou bien supérieure par rapport à la vitesse nominale).

Pour établir le couple du moteur le plus adapté en vue d'automatiser l'application, identifier la zone du tableau correspondant au diamètre du rouleau utilisé et croiser les valeurs de dimension de la toile et de la barre avec la vitesse désirée pour le mouvement du store. Le numéro qui apparaît dans la case spécifique identifie la version (3 Nm - 6 Nm - 10 Nm) du moteur adapté à l'application.

MOTEURS TUBULAIRES Ø 35 mm et rouleau enrouleur Ø 40 mm

Ø ROULEAU (mm)		40																												
ÉPAISSEUR DU TISSU (mm)		0,5																												
POIDS SPÉCIFIQUE DU TISSU (g/m^2)		300																												
VITESSE		≤ Nominale														> Nominale														
POIDS DE LA BARRE FINALE (kg)		1					2					3					1					2					3				
LARGEUR (m)		1	2	3	4	5	1	2	3	4	5	1	2	3	4	5	1	2	3	4	5	1	2	3	4	5	1	2	3	4	5
HAUTEUR (m)	1	3	3	3	3	3	3	3	3	3	3	3	3	3	3	3	3	3	3	3	3	3	3	3	3	3	3	3	3	3	3
	2	3	3	3	3	3	3	3	3	3	3	3	3	3	3	3	3	3	3	3	3	3	3	3	3	3	3	3	3	3	3
	3	3	3	3	3	3	3	3	3	3	3	3	3	3	3	3	3	3	3	3	3	3	3	3	3	3	3	3	3	3	3
	4	3	3	3	3	3	3	3	3	3	3	3	3	3	3	3	3	3	3	3	3	3	3	3	3	6	3	3	3	6	6
	5	3	3	3	3	3	3	3	3	3	3	3	3	3	3	3	3	3	3	3	6	3	3	3	6	6	3	3	6	6	6

Les valeurs en jaune indiquent les cas pour lesquels les dimensions et le poids du store sont réduits : dans ce cas, il faut vérifier le fonctionnement correct de la détection d'obstacles lors de la descente.

La valeur de couple effectif nécessaire pour automatiser l'application dépend de l'installation spécifique. Chaque installation peut limiter les prestations de l'automatisation en raison de nombreux facteurs (frottements, désalignements, etc.)

Attention : si la vitesse est réglée à un niveau supérieur par rapport au niveau nominal, le couple du moteur est automatiquement réduit de 50 %.

Pour les applications spéciales, consulter le service technico-commercial.

COMMENT CHOISIR LE MOTEUR IDÉAL POUR VOTRE STORE INTÉRIEUR

MOTEURS TUBULAIRES Ø 35 mm et rouleau enrouleur Ø 60 mm

Ø ROULEAU (mm)		60																												
ÉPAISSEUR DU TISSU (mm)		0,5																												
POIDS SPÉCIFIQUE DU TISSU (g/m²)		300																												
VITESSE		≤ Nominale														> Nominale														
POIDS DE LA BARRE FINALE (kg)		1					2					3					1					2					3				
LARGEUR (m)		1	2	3	4	5	1	2	3	4	5	1	2	3	4	5	1	2	3	4	5	1	2	3	4	5	1	2	3	4	5
HAUTEUR (m)	1	3	3	3	3	3	3	3	3	3	3	3	3	3	3	3	3	3	3	3	3	3	3	3	3	3	3	3	3	3	3
	2	3	3	3	3	3	3	3	3	3	3	3	3	3	3	3	3	3	3	3	3	3	3	3	3	3	3	3	3	6	6
	3	3	3	3	3	3	3	3	3	3	3	3	3	3	3	3	3	3	3	3	6	3	3	3	6	6	3	3	6	6	6
	4	3	3	3	3	3	3	3	3	3	3	3	3	3	3	3	3	3	3	6	6	3	3	6	6	6	3	6	6	6	6
	5	3	3	3	3	3	3	3	3	3	3	3	3	3	3	6	3	3	6	6	6	3	3	6	6	6	3	6	6	6	10

MOTEURS TUBULAIRES Ø 45 mm et rouleau enrouleur Ø 50 mm

Ø ROULEAU (mm)		50																												
ÉPAISSEUR DU TISSU (mm)		0,5																												
POIDS SPÉCIFIQUE DU TISSU (g/m²)		300																												
VITESSE		≤ Nominale														> Nominale														
POIDS DE LA BARRE FINALE (kg)		1					2					3					1					2					3				
LARGEUR (m)		1	2	3	4	5	1	2	3	4	5	1	2	3	4	5	1	2	3	4	5	1	2	3	4	5	1	2	3	4	5
HAUTEUR (m)	1	3	3	3	3	3	3	3	3	3	3	3	3	3	3	3	3	3	3	3	3	3	3	3	3	3	3	3	3	3	3
	2	3	3	3	3	3	3	3	3	3	3	3	3	3	3	3	3	3	3	3	3	3	3	3	3	3	3	3	3	3	3
	3	3	3	3	3	3	3	3	3	3	3	3	3	3	3	3	3	3	3	3	3	3	3	3	3	6	3	3	3	6	6
	4	3	3	3	3	3	3	3	3	3	3	3	3	3	3	3	3	3	3	3	6	3	3	3	6	6	3	3	6	6	6
	5	3	3	3	3	3	3	3	3	3	3	3	3	3	3	3	3	3	3	6	6	3	3	6	6	6	3	3	6	6	6

Les valeurs en jaune indiquent les cas pour lesquels les dimensions et le poids du store sont réduits : dans ce cas, il faut vérifier le fonctionnement correct de la détection d'obstacles lors de la descente.

La valeur de couple effectif nécessaire pour automatiser l'application dépend de l'installation spécifique. Chaque installation peut limiter les prestations de l'automatisation en raison de nombreux facteurs (frottements, désalignements, etc.)

Attention : si la vitesse est réglée à un niveau supérieur par rapport au niveau nominal, le couple du moteur est automatiquement réduit de 50 %.

Pour les applications spéciales, consulter le service technico-commercial.

MOTEURS TUBULAIRES Ø 45 mm et rouleau enrouleur Ø 70 mm

Ø ROULEAU (mm)		70																												
ÉPAISSEUR DU TISSU (mm)		0,5																												
POIDS SPÉCIFIQUE DU TISSU (g/m²)		300																												
VITESSE		≤ Nominale														> Nominale														
POIDS DE LA BARRE FINALE (kg)		1					2					3					1					2					3				
LARGEUR (m)		1	2	3	4	5	1	2	3	4	5	1	2	3	4	5	1	2	3	4	5	1	2	3	4	5	1	2	3	4	5
HAUTEUR (m)	1	3	3	3	3	3	3	3	3	3	3	3	3	3	3	3	3	3	3	3	3	3	3	3	3	3	3	3	3	3	6
	2	3	3	3	3	3	3	3	3	3	3	3	3	3	3	3	3	3	3	3	3	3	3	3	3	3	3	3	6	6	6
	3	3	3	3	3	3	3	3	3	3	3	3	3	3	3	3	3	3	3	6	6	3	3	3	6	6	3	6	6	6	6
	4	3	3	3	3	3	3	3	3	3	3	3	3	3	3	6	3	3	6	6	6	3	3	3	6	6	3	6	6	6	10
	5	3	3	3	3	3	3	3	3	3	6	3	3	3	6	6	3	3	6	6	6	3	3	6	6	10	6	6	6	10	10

MOTEURS TUBULAIRES Ø 35 mm et Ø 45 mm et rouleau enrouleur Ø 78 mm

Ø ROULEAU (mm)		78													
ÉPAISSEUR DU TISSU (mm)		0,5													
POIDS SPÉCIFIQUE DU TISSU (g/m²)		300													
POIDS DE LA BARRE (kg)		2,5							5						
LARGEUR (m)		2	2,5	3	3,5	4	4,5	5	2	2,5	3	3,5	4	4,5	5
HAUTEUR (m)	2	3	3	3	3	3	3	3	3	3	6	6	6	6	6
	2,5	3	3	3	3	3	6	6	6	6	6	6	6	6	6
	3	3	3	3	3	6	6	6	6	6	6	6	6	6	6
	3,5	3	3	3	6	6	6	6	6	6	6	6	6	6	10
	4	3	3	6	6	6	6	6	6	6	6	6	6	10	10
	4,5	3	6	6	6	6	6	6	6	6	6	6	10	10	10
	5	3	6	6	6	6	6	6	6	6	6	10	10	10	10

Pour les applications spéciales, consulter le service technico-commercial.

Les valeurs en jaune indiquent les cas pour lesquels les dimensions et le poids du store sont réduits : dans ce cas, il faut vérifier le fonctionnement correct de la détection d'obstacles lors de la descente.

La valeur de couple effectif nécessaire pour automatiser l'application dépend de l'installation spécifique. Chaque installation peut limiter les prestations de l'automatisation en raison de nombreux facteurs (frottements, désalignements, etc.)

Attention : si la vitesse est réglée à un niveau supérieur par rapport au niveau nominal, le couple du moteur est automatiquement réduit de 50 %.

GAMME ERA INN

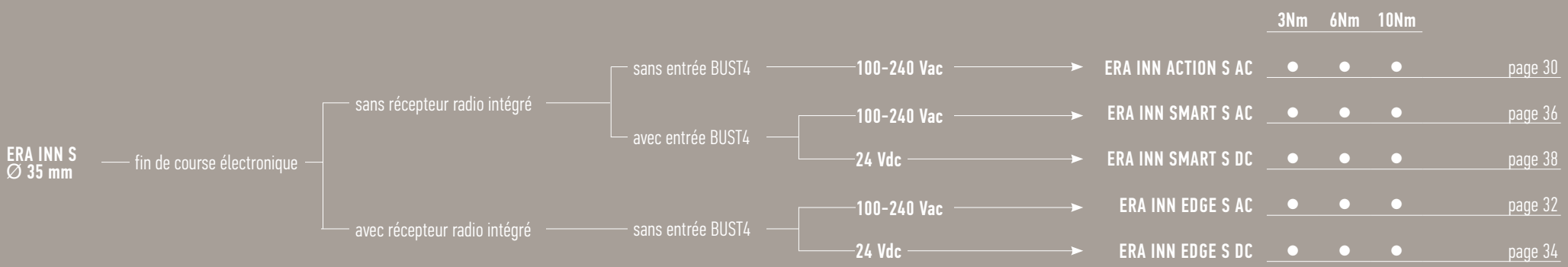

ADAPTATEURS ET SUPPORTS POUR ERA INN S
page 40

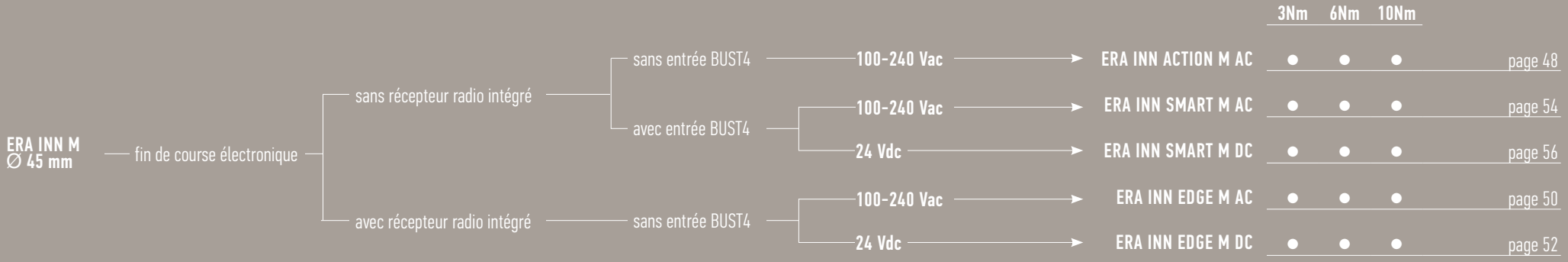

ADAPTATEURS ET SUPPORTS POUR ERA INN M
page 58

ALIMENTATEURS ET CÂBLES
page 66

ERA INN ACTION S AC

100-240 Vac

Moteur tubulaire avec fin de course électronique.
Taille S Ø 35 mm.

Silencieux

Niveau de vibration minimum et niveau de silence maximum durant le fonctionnement, pour assurer le plus grand confort acoustique.

Niveau de bruit 35 dBA.

Confort

Vitesse de rotation du moteur constante durant les manœuvres d'ouverture et de fermeture, quelle que soit la condition de charge : **alignement parfait entre tous les dispositifs à enroulement, même dans le cas d'installations multiples avec des stores de la même dimension.**

Intelligent

Possibilité d'activer la **fonction de détection d'obstacles** dans les manœuvres d'ouverture et de fermeture.

Plus grand confort acoustique et visuel
Fonctions de départ et arrêt progressifs à gestion électronique **:** niveau d'accélération et de décélération préconfiguré dans les tronçons proches des fins de course.

Réglage précis et rapide des fins de course
avec deux boutons placés sur la tête du moteur.

Programmation facilitée
grâce à la LED bicolore de diagnostic.

Économie d'énergie
consommations réduites durant le fonctionnement du moteur comme en veille.

Câble pratique avec connecteur
d'une longueur de 1,5 m, qui facilite les opérations d'installation et de maintenance.

Fonctionnement prolongé sans risque de surchauffe.

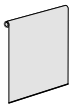
Stores à enrouleur

Stores vénitiens

Stores bateau

Stores plissés

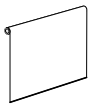
Écrans de projection

CODE	DESCRIPTION	PCES/COND.	CERTIFICATIONS
E ACTION SI 332 AC	FIN DE COURSE ÉLECTRONIQUE, 100-240 Vac, 3 Nm, 32 tr/min	1	CE cULus LISTED SASO
E ACTION SI 620 AC	FIN DE COURSE ÉLECTRONIQUE, 100-240 Vac, 6 Nm, 20 tr/min	1	CE cULus LISTED SASO
E ACTION SI 1012 AC	FIN DE COURSE ÉLECTRONIQUE, 100-240 Vac, 10 Nm, 12 tr/min	1	CE cULus LISTED SASO

NB : Spécifier la certification nécessaire lors de la commande.

CARACTÉRISTIQUES TECHNIQUES

CODE	E ACTION SI 332 AC	E ACTION SI 620 AC	E ACTION SI 1012 AC
CARACTÉRISTIQUES ÉLECTRIQUES			
ALIMENTATION (Vac/Hz)	100-240 / 50-60	100-240 / 50-60	100-240 / 50-60
CONSOMMATION (A)	0,6	0,8	0,8
PUISSANCE (W)	40	50	40
PUISSANCE ABSORBÉE EN VEILLE (W)	<0,5	<0,5	<0,5
PRESTATIONS			
COUPLE (Nm)	3	6	10
VITESSE NOMINALE (tr/min)	32	20	12
NIVEAU DE BRUIT (dBA)*	35	35	35
NOMBRE DE TOURS AVANT L'ARRÊT	<150	<150	<150
DURÉE DE FONCTIONNEMENT (min)	10	6	6
POIDS SOULEVÉ (kg)**	12	22	34
DIMENSIONS			
LONGUEUR (L) (mm)	744	744	744
LONGUEUR DU CÂBLE (m)	1,5	1,5	1,5
POIDS DU MOTEUR (Kg)	1,5	1,5	1,5
TEMP. FONCTIONNEMENT (°C MINI/MAXI)	0 ÷ 60	0 ÷ 60	0 ÷ 60
DIMENSIONS DE L'EMBALLAGE (mm)	795x100x100	795x100x100	795x100x100

Indice de protection IP30.
*Les mesures de niveau de bruit ont été effectuées conformément aux normes EN ISO 3745, EN ISO 3746 et EN 60704-1, en exprimant la puissance sonore émise par la source en dBA.
**Valeur indicative calculée avec un enrouleur de 40 mm de diamètre. La valeur effective peut varier selon l'installation spécifique.

CÂBLE D'ALIMENTATION

CÂBLE À 4 FILS, LONGUEUR 1,5 m

PHASE HAUT/BAS
NEUTRE
PHASE BAS/HAUT
MISE À LA TERRE

DIMENSIONS

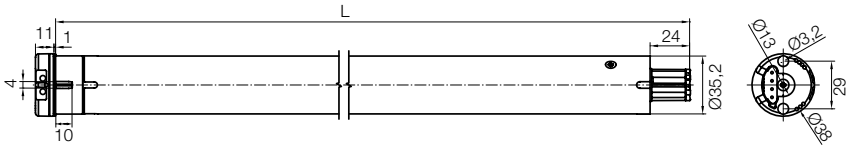

SOLUTIONS POUR LA GESTION ÉVOLUÉE DES BÂTIMENTS

SYSTÈME MODULAIRE

SYSTÈME D'INTERFACES, MODULES DE CONNEXION ET ALIMENTATION, DOTÉS CHACUN D'UNE FONCTION SPÉCIFIQUE À MONTER ET COMBINER SUR RAIL DIN.

SYSTÈMES DE COMMANDE*

ÉMETTEUR RADIO PORTATIF POUR GÉRER JUSQU'À 6 GROUPES D'AUTOMATISATIONS.
SÉRIE ERA P

ÉMETTEUR RADIO MULTIFONCTION POUR GÉRER JUSQU'À 99 DISPOSITIFS INDIVIDUELLEMENT OU EN GROUPES.
ERA P VIEW

ÉMETTEUR RADIO TOUCHLESS MURAL POUR LE CONTRÔLE D'UNE AUTOMATISATION OU D'UN GROUPE D'AUTOMATISATIONS.
AIR

ÉMETTEUR PORTATIF POUR LA COMMANDE DES LUMIÈRES, STORES D'INTÉRIEUR ET D'EXTÉRIEUR, VOLETS ROULANTS ET CHARGES ÉLECTRIQUES.
AGIO

ÉMETTEUR RADIO MURAL POUR GÉRER JUSQU'À 6 GROUPES D'AUTOMATISATIONS.
SÉRIE ERA W

MYNICE WORLD APP

GRÂCE AU MODULE DMBM, ELLE PERMET DE GÉRER VIA SMARTPHONE ET TABLETTE LES AUTOMATISATIONS POUR STORES D'INTÉRIEUR, D'EXTÉRIEUR ET VOLETS ROULANTS, SUR PLACE ET À DISTANCE.

GET IT ON Google Play | Download on the App Store

SOLUTIONS POUR LA PROGRAMMATION

UNITÉ DE PROGRAMMATION.
TTU

* Pour gérer les moteurs Era Inn Action avec les émetteurs radio, il est nécessaire d'utiliser un récepteur Nice.

ERA INN EDGE S AC

RADIO | **100-240 Vac**

Moteur tubulaire avec fin de course électronique, entrée pratique à contact sec et récepteur radio intégré.

Taille S Ø 35 mm.

Silencieux

Niveau de vibration minimum et niveau de silence maximum durant le fonctionnement, pour assurer le plus grand confort acoustique.

Niveau de bruit 35 dBA.

Confort

Vitesse de rotation du moteur constante durant les manœuvres d'ouverture et de fermeture, quelle que soit la condition de charge : **alignement parfait entre tous les dispositifs à enroulement** même dans le cas d'installations multiples. **Possibilité de configurer la durée des manœuvres de montée et de descente.**

Intelligent

Possibilité d'activer la **fonction de détection d'obstacles** dans les manœuvres d'ouverture et de fermeture.

Vitesse de montée et de descente réglables.

Compatibilité avec d'autres systèmes
Grâce à l'entrée pratique à contact sec, les moteurs tubulaires Era Inn Edge peuvent être connectés à tous les systèmes dotés de la technologie à contact sec présents sur le marché.

Facilité d'installation
Possibilité de programmer chaque moteur individuellement, sans devoir couper l'alimentation des autres moteurs du même système.
- **Par radio**, avec les émetteurs Nice.
- **Par câble avec le programmateur portatif TTPRO.**

Plus grand confort acoustique et visuel
Fonctions de départ et arrêt progressifs à gestion électronique qui permettent de configurer différents niveaux d'accélération et de décélération dans les tronçons proches du fin de course.

Réglage précis et rapide des fins de course
avec deux boutons placés sur la tête du moteur.

Programmation facilitée
grâce à la LED bicolore de diagnostic.

Économie d'énergie
consommations réduites durant le fonctionnement du moteur comme en veille.

Câble pratique avec connecteur
d'une longueur de 1,5 m, qui facilite les opérations d'installation et de maintenance.

Fonctionnement prolongé sans risque de surchauffe.

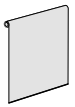
Stores à enrouleur

Stores vénitiens

Stores bateau

Stores plissés

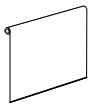
Écrans de projection

CODE	DESCRIPTION	PCES/COND.	CERTIFICATIONS
E EDGE SI 332 AC	FIN DE COURSE ÉLECTRONIQUE, CONTACT SEC ET RÉCEPTEUR RADIO INTÉGRÉ. 100-240 Vac, 3 Nm, 32 tr/min	1	CE cULus LISTED SASO
E EDGE SI 620 AC	FIN DE COURSE ÉLECTRONIQUE, CONTACT SEC ET RÉCEPTEUR RADIO INTÉGRÉ.100-240 Vac, 6 Nm, 20 tr/min	1	CE cULus LISTED SASO
E EDGE SI 1012 AC	FIN DE COURSE ÉLECTRONIQUE, CONTACT SEC ET RÉCEPTEUR RADIO INTÉGRÉ. 100-240 Vac, 10 Nm, 12 tr/min	1	CE cULus LISTED SASO

NB : Spécifier la certification nécessaire lors de la commande.

CARACTÉRISTIQUES TECHNIQUES

CODE	E EDGE SI 332 AC	E EDGE SI 620 AC	E EDGE SI 1012 AC
CARACTÉRISTIQUES ÉLECTRIQUES			
ALIMENTATION (Vac/HZ)	100-240 / 50-60	100-240 / 50-60	100-240 / 50-60
CONSOMMATION (A)	0,6	0,8	0,8
PUISSANCE (W)	40	50	40
PUISSANCE ABSORBÉE EN VEILLE (W)	<0,5	<0,5	<0,5
PRESTATIONS			
COUPLE (Nm)	3	6	10
VITESSE NOMINALE (tr/min)	32	20	12
VITESSE MAXIMALE* (tr/min)	48	32	20
VITESSE MINIMALE (tr/min)	16	10	5
NIVEAU DE BRUIT (dBA)**	35	35	35
NOMBRE DE TOURS AVANT L'ARRÊT	<150	<150	<150
DURÉE DE FONCTIONNEMENT (min)	10	6	6
POIDS SOULEVÉ (kg)***	12	22	34
DIMENSIONS			
LONGUEUR (L) (mm)	744	744	744
LONGUEUR DU CÂBLE (m)	1,5	1,5	1,5
POIDS DU MOTEUR (Kg)	1,5	1,5	1,5
TEMP. FONCTIONNEMENT (°C MINI/MAXI)	0 ÷ 60	0 ÷ 60	0 ÷ 60
DIMENSIONS DE L'EMBALLAGE (mm)	795x100x100	795x100x100	795x100x100

Indice de protection IP30.
* Si la vitesse est réglée à un niveau supérieur par rapport au niveau nominal, le couple du moteur est automatiquement réduit de 50 %.
**Les mesures de niveau de bruit ont été effectuées conformément aux normes EN ISO 3745, EN ISO 3746 et EN 60704-1, en exprimant la puissance sonore émise par la source en dBA.
***Valeur indicative calculée avec un enrouleur de 40 mm de diamètre. La valeur effective peut varier selon l'installation spécifique.

CÂBLE D'ALIMENTATION

CÂBLE À 3 FILS, LONGUEUR 1,5 m

PHASE
NEUTRE
MISE À LA TERRE

DIMENSIONS

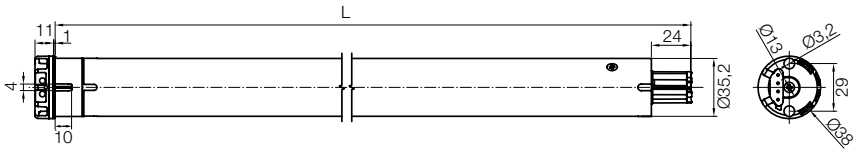

SOLUTIONS POUR LA GESTION ÉVOLUÉE DES BÂTIMENTS

SYSTÈME MODULAIRE

SYSTÈME D'INTERFACES, MODULES DE CONNEXION ET ALIMENTATION, DOTÉS CHACUN D'UNE FONCTION SPÉCIFIQUE À MONTER ET COMBINER SUR RAIL DIN.

SYSTÈMES DE COMMANDE

ÉMETTEUR RADIO PORTATIF POUR GÉRER JUSQU'À 6 GROUPES D'AUTOMATISATIONS.
SÉRIE ERA P

ÉMETTEUR RADIO MULTIFONCTION POUR GÉRER JUSQU'À 99 DISPOSITIFS INDIVIDUELLEMENT OU EN GROUPES.
ERA P VIEW

ÉMETTEUR RADIO TOUCHLESS MURAL POUR LE CONTRÔLE D'UNE AUTOMATISATION OU D'UN GROUPE D'AUTOMATISATIONS.
AIR

ÉMETTEUR PORTATIF POUR LA COMMANDE DES LUMIÈRES, STORES D'INTÉRIEUR ET D'EXTÉRIEUR, VOLETS ROULANTS ET CHARGES ÉLECTRIQUES.
AGIO

ÉMETTEUR RADIO MURAL POUR GÉRER JUSQU'À 6 GROUPES D'AUTOMATISATIONS.
SÉRIE ERA W

MYNICE WORLD APP

GRÂCE AU MODULE DMBM, ELLE PERMET DE GÉRER VIA SMARTPHONE ET TABLETTE LES AUTOMATISATIONS POUR STORES D'INTÉRIEUR, D'EXTÉRIEUR ET VOLETS ROULANTS, SUR PLACE ET À DISTANCE.

GET IT ON Google Play Download on the App Store

SOLUTIONS POUR LA PROGRAMMATION

PROGRAMMATEUR PORTATIF POUR MOTEURS TUBULAIRES DOTÉS DE CÂBLE À CONTACT SEC OU TTBUS.
TTPRO

ERA INN EDGE S DC

RADIO | **24 Vdc**

Moteur tubulaire avec fin de course électronique, entrée pratique à contact sec et récepteur radio intégré.

Taille S Ø 35 mm.

Silencieux

Niveau de vibration minimum et niveau de silence maximum durant le fonctionnement, pour assurer le plus grand confort acoustique.

Niveau de bruit 35 dBA.

Confort

Vitesse de rotation du moteur constante durant les manœuvres d'ouverture et de fermeture, quelle que soit la condition de charge : **alignement parfait entre tous les dispositifs à enroulement** même dans le cas d'installations multiples. **Possibilité de configurer la durée des manœuvres de montée et de descente.**

Intelligent

Possibilité d'activer la **fonction de détection d'obstacles** dans les manœuvres d'ouverture et de fermeture.

Polyvalent

Grâce aux dimensions réduites, le moteur peut être installé dans les espaces les plus réduits.

Vitesse de montée et de descente réglables.

Compatibilité avec d'autres systèmes

Grâce à l'entrée pratique à contact sec, les moteurs tubulaires Era Inn Edge peuvent être connectés à tous les systèmes dotés de la technologie à contact sec présents sur le marché.

Facilité d'installation

Possibilité de programmer chaque moteur individuellement, sans devoir couper l'alimentation des autres moteurs du même système.

- **Par radio**, avec les émetteurs Nice.
- **Par câble avec le programmateur portatif TTPRO.**

Plus grand confort acoustique et visuel

Fonctions de départ et arrêt progressifs à gestion électronique qui permettent de configurer différents niveaux d'accélération et de décélération dans les tronçons proches du fin de course.

Réglage précis et rapide des fins de course

avec deux boutons placés sur la tête du moteur.

Programmation facilitée

grâce à la LED bicolore de diagnostic.

Économie d'énergie

consommations réduites durant le fonctionnement du moteur comme en veille.

Câble pratique avec connecteur

d'une longueur de 1,5 m, qui facilite les opérations d'installation et de maintenance.

Fonctionnement prolongé sans risque de surchauffe.

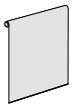

Stores à enrouleur

Stores vénitiens

Stores bateau

Stores plissés

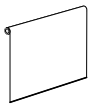

Écrans de projection

CODE	DESCRIPTION	PCES/COND.	CERTIFICATIONS
E EDGE SI 332 DC	FIN DE COURSE ÉLECTRONIQUE, CONTACT SEC ET RÉCEPTEUR RADIO INTÉGRÉ. 24 Vdc, 3 Nm, 32 tr/min	1	CE cULus LISTED SASO
E EDGE SI 620 DC	FIN DE COURSE ÉLECTRONIQUE, CONTACT SEC ET RÉCEPTEUR RADIO INTÉGRÉ.24 Vdc, 6 Nm, 20 tr/min	1	CE cULus LISTED SASO
E EDGE SI 1012 DC	FIN DE COURSE ÉLECTRONIQUE, CONTACT SEC ET RÉCEPTEUR RADIO INTÉGRÉ. 24 Vdc, 10 Nm, 12 tr/min	1	CE cULus LISTED SASO

NB : Spécifier la certification nécessaire lors de la commande.

CARACTÉRISTIQUES TECHNIQUES

CODE	E EDGE SI 332 DC	E EDGE SI 620 DC	E EDGE SI 1012 DC
CARACTÉRISTIQUES ÉLECTRIQUES			
ALIMENTATION (Vdc)	24	24	24
CONSOMMATION (A)	1,5	2	1,6
PUISSANCE (W)	36	50	40
PUISSANCE ABSORBÉE EN VEILLE (W)	<0,5	<0,5	<0,5
PRESTATIONS			
COUPLE (Nm)	3	6	10
VITESSE NOMINALE (tr/min)	32	20	12
VITESSE MAXIMALE* (tr/min)	48	32	20
VITESSE MINIMALE (tr/min)	16	10	5
NIVEAU DE BRUIT (dBA)**	35	35	35
NOMBRE DE TOURS AVANT L'ARRÊT	<150	<150	<150
DURÉE DE FONCTIONNEMENT (min)	10	6	6
POIDS SOULEVÉ (kg)***	12	22	34
DIMENSIONS			
LONGUEUR (L) (mm)	472	472	472
LONGUEUR DU CÂBLE (m)	1,5	1,5	1,5
POIDS DU MOTEUR (Kg)	1,1	1,1	1,1
TEMP. FONCTIONNEMENT (°C MINI/MAXI)	0 ÷ 60	0 ÷ 60	0 ÷ 60
DIMENSIONS DE L'EMBALLAGE (mm)	595x100x100	595x100x100	595x100x100

Indice de protection IP30.
* Si la vitesse est réglée à un niveau supérieur par rapport au niveau nominal, le couple du moteur est automatiquement réduit de 50 %.
**Les mesures de niveau de bruit ont été effectuées conformément aux normes EN ISO 3745, EN ISO 3746 et EN 60704-1, en exprimant la puissance sonore émise par la source en dBA.
***Valeur indicative calculée avec un enrouleur de 40 mm de diamètre. La valeur effective peut varier selon l'installation spécifique.

CÂBLE D'ALIMENTATION

CÂBLE À 2 FILS, LONGUEUR 1,5 m

DIMENSIONS

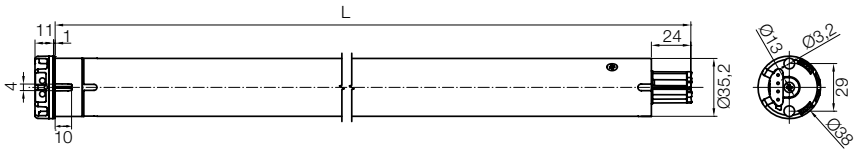

SOLUTIONS POUR LA GESTION ÉVOLUÉE DES BÂTIMENTS

SYSTÈME MODULAIRE

SYSTÈME D'INTERFACES, MODULES DE CONNEXION ET ALIMENTATION, DOTÉS CHACUN D'UNE FONCTION SPÉCIFIQUE À MONTER ET COMBINER SUR RAIL DIN.

SYSTÈMES DE COMMANDE

ÉMETTEUR RADIO PORTATIF POUR GÉRER JUSQU'À 6 GROUPES D'AUTOMATISATIONS.
SÉRIE ERA P

ÉMETTEUR RADIO MULTIFONCTION POUR GÉRER JUSQU'À 99 DISPOSITIFS INDIVIDUELLEMENT OU EN GROUPES.
ERA P VIEW

ÉMETTEUR RADIO TOUCHLESS MURAL POUR LE CONTRÔLE D'UNE AUTOMATISATION OU D'UN GROUPE D'AUTOMATISATIONS.
AIR

ÉMETTEUR PORTATIF POUR LA COMMANDE DES LUMIÈRES, STORES D'INTÉRIEUR ET D'EXTÉRIEUR, VOLETS ROULANTS ET CHARGES ÉLECTRIQUES.
AGIO

ÉMETTEUR RADIO MURAL POUR GÉRER JUSQU'À 6 GROUPES D'AUTOMATISATIONS.
SÉRIE ERA W

MYNICE WORLD APP

GRÂCE AU MODULE DMBM, ELLE PERMET DE GÉRER VIA SMARTPHONE ET TABLETTE LES AUTOMATISATIONS POUR STORES D'INTÉRIEUR, D'EXTÉRIEUR ET VOLETS ROULANTS, SUR PLACE ET À DISTANCE.

GET IT ON Google Play Download on the App Store

SOLUTIONS POUR LA PROGRAMMATION

PROGRAMMATEUR PORTATIF POUR MOTEURS TUBULAIRES DOTÉS DE CÂBLE À CONTACT SEC OU TTBUS.
TTPRO

ERA INN SMART S AC

100-240 Vac

Moteur tubulaire avec fin de course électronique, entrées pratiques à contact sec et BusT4 placés sur la tête du moteur.

Idéal pour l'intégration avec d'autres systèmes de building automation.

Taille S Ø 35 mm.

Silencieux

Niveau de vibration minimum et niveau de silence maximum durant le fonctionnement, pour assurer le plus grand confort acoustique.

Niveau de bruit 35 dBA.

Confort

Vitesse de rotation du moteur constante durant les manœuvres d'ouverture et de fermeture, quelle que soit la condition de charge : **alignement parfait entre tous les dispositifs à enroulement** même dans le cas d'installations multiples. **Possibilité de configurer la durée des manœuvres de montée et de descente.**

Intelligent

Possibilité d'activer la **fonction de détection d'obstacles** dans les manœuvres d'ouverture et de fermeture.

Vitesse de montée et de descente réglables.

Compatibilité avec KNX et les protocoles les plus répandus utilisés dans le secteur de la Building Automation grâce aux modules DMKNX et DMBM.
De plus, grâce à l'entrée pratique à contact sec, les moteurs Era Inn Smart peuvent être connectés à tous les systèmes dotés de la technologie à contact sec présents sur le marché.

Facilité d'installation et de programmation
grâce au **Nice Screen Configuration Tool**.
Possibilité de programmer chaque moteur individuellement, sans devoir couper l'alimentation des autres moteurs du même système.

Plus grand confort acoustique et visuel
Fonctions de départ et arrêt progressifs à gestion électronique qui permettent de configurer différents niveaux d'accélération et de décélération dans les tronçons proches du fin de course.

Réglage précis et rapide des fins de course
avec deux boutons placés sur la tête du moteur.

Programmation facilitée
grâce à la LED bicolore de diagnostic.

Économie d'énergie
consommations réduites durant le fonctionnement du moteur comme en veille.

Câble pratique avec connecteur
d'une longueur de 1,5 m, qui facilite les opérations d'installation et de maintenance.

Fonctionnement prolongé sans risque de surchauffe.

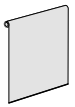
Stores à enrouleur

Stores vénitiens

Stores bateau

Stores plissés

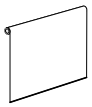
Écrans de projection

CODE	DESCRIPTION	PCES/COND.	CERTIFICATIONS
E SMART SI 332 AC	FIN DE COURSE ÉLECTRONIQUE, CONTACT SEC, BUS T4. 100-240 Vac, 3 Nm, 32 tr/min	1	CE cULus LISTED SASO
E SMART SI 620 AC	FIN DE COURSE ÉLECTRONIQUE, CONTACT SEC, BUS T4. 100-240 Vac, 6 Nm, 20 tr/min	1	CE cULus LISTED SASO
E SMART SI 1012 AC	FIN DE COURSE ÉLECTRONIQUE, CONTACT SEC, BUS T4. 100-240 Vac, 10 Nm, 12 tr/min	1	CE cULus LISTED SASO

NB : Spécifier la certification nécessaire lors de la commande.

CARACTÉRISTIQUES TECHNIQUES

CODE	E SMART SI 332 AC	E SMART SI 620 AC	E SMART SI 1012 AC
CARACTÉRISTIQUES ÉLECTRIQUES			
ALIMENTATION (Vac/Hz)	100-240 / 50-60	100-240 / 50-60	100-240 / 50-60
CONSOMMATION (A)	0,6	0,8	0,8
PUISSANCE (W)	40	50	40
PUISSANCE ABSORBÉE EN VEILLE (W)	<0,5	<0,5	<0,5
PRESTATIONS			
COUPLE (Nm)	3	6	10
VITESSE NOMINALE (tr/min)	32	20	12
VITESSE MAXIMALE (tr/min)*	48	32	20
VITESSE MINIMALE (tr/min)	16	10	5
NIVEAU DE BRUIT (dBA)**	35	35	35
NOMBRE DE TOURS AVANT L'ARRÊT	<150	<150	<150
DURÉE DE FONCTIONNEMENT (min)	10	6	6
POIDS SOULEVÉ (kg)***	12	22	34
DIMENSIONS			
LONGUEUR (L) (mm)	744	744	744
LONGUEUR DU CÂBLE (m)	1,5	1,5	1,5
POIDS DU MOTEUR (Kg)	1,5	1,5	1,5
TEMP. FONCTIONNEMENT (°C MINI/MAXI)	0 ÷ 60	0 ÷ 60	0 ÷ 60
DIMENSIONS DE L'EMBALLAGE (mm)	795x100x100	795x100x100	795x100x100

Indice de protection IP30.
* Si la vitesse est réglée à un niveau supérieur par rapport au niveau nominal, le couple du moteur est automatiquement réduit de 50 %.
**Les mesures de niveau de bruit ont été effectuées conformément aux normes EN ISO 3745, EN ISO 3746 et EN 60704-1, en exprimant la puissance sonore émise par la source en dBA.
***Valeur indicative calculée avec un enrouleur de 40 mm de diamètre. La valeur effective peut varier selon l'installation spécifique.

CÂBLE D'ALIMENTATION

CÂBLE À 3 FILS, LONGUEUR 1,5 m

PHASE
NEUTRE
MISE À LA TERRE

DIMENSIONS

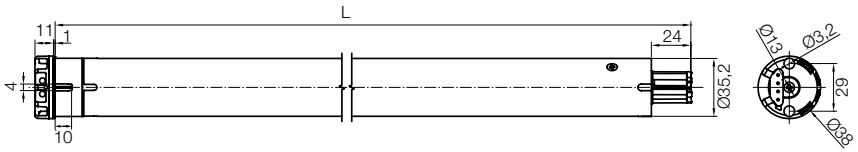

SOLUTIONS POUR LA GESTION ÉVOLUÉE DES BÂTIMENTS

SYSTÈME MODULAIRE

SYSTÈME D'INTERFACES, MODULES DE CONNEXION ET ALIMENTATION, DOTÉS CHACUN D'UNE FONCTION SPÉCIFIQUE À MONTER ET COMBINER SUR RAIL DIN.

SYSTÈMES DE COMMANDE*

ÉMETTEUR RADIO PORTATIF POUR GÉRER JUSQU'À 6 GROUPES D'AUTOMATISATIONS.
SÉRIE ERA P

ÉMETTEUR RADIO MULTIFONCTION POUR GÉRER JUSQU'À 99 DISPOSITIFS INDIVIDUELLEMENT OU EN GROUPES.
ERA P VIEW

ÉMETTEUR RADIO TOUCHLESS MURAL POUR LE CONTRÔLE D'UNE AUTOMATISATION OU D'UN GROUPE D'AUTOMATISATIONS.
AIR

ÉMETTEUR PORTATIF POUR LA COMMANDE DES LUMIÈRES, STORES D'INTÉRIEUR ET D'EXTÉRIEUR, VOLETS ROULANTS ET CHARGES ÉLECTRIQUES.
AGIO

ÉMETTEUR RADIO MURAL POUR GÉRER JUSQU'À 6 GROUPES D'AUTOMATISATIONS.
SÉRIE ERA W

MYNICE WORLD APP

GRÂCE AU MODULE DMBM, ELLE PERMET DE GÉRER VIA SMARTPHONE ET TABLETTE LES AUTOMATISATIONS POUR STORES D'INTÉRIEUR, D'EXTÉRIEUR ET VOLETS ROULANTS, SUR PLACE ET À DISTANCE.

GET IT ON Google Play Download on the App Store

SOLUTIONS POUR LA PROGRAMMATION

NICE SCREEN CONFIGURATION TOOL

LES MOTEURS ERA INN SMART PEUVENT ÊTRE CONFIGURÉS À L'AIDE D'UN ORDINATEUR OU D'UNE TABLETTE, EN RACCORDANT LE DISPOSITIF AU MODULE DMBM PAR CÂBLE RÉSEAU OU VIA WI-FI.

PROGRAMMATEUR PORTATIF POUR MOTEURS TUBULAIRES DOTÉS DE CÂBLE À CONTACT SEC OU TTBUS.
TTPRO

* Pour gérer les moteurs Era Inn Smart avec les émetteurs radio, il est nécessaire d'utiliser un récepteur Nice.

ERA INN SMART S DC

24 Vdc

Moteur tubulaire avec fin de course électronique, entrées pratiques à contact sec et BusT4 placés sur la tête du moteur.

Idéal pour l'intégration avec d'autres systèmes de building automation.

Taille S Ø 35 mm.

Silencieux

Niveau de vibration minimum et niveau de silence maximum durant le fonctionnement, pour assurer le plus grand confort acoustique.

Niveau de bruit 35 dBA.

Confort

Vitesse de rotation du moteur constante durant les manœuvres d'ouverture et de fermeture, quelle que soit la condition de charge : **alignement parfait entre tous les dispositifs à enroulement** même dans le cas d'installations multiples. **Possibilité de configurer la durée des manœuvres de montée et de descente.**

Intelligent

Possibilité d'activer la **fonction de détection d'obstacles** dans les manœuvres d'ouverture et de fermeture.

Polyvalent

Grâce aux dimensions réduites, le moteur peut être installé dans les espaces les plus réduits.

Vitesse de montée et de descente réglables.

Compatibilité avec KNX et les protocoles les plus répandus utilisés dans le secteur de la Building Automation grâce aux modules DMKNX et DMBM.
De plus, grâce à l'entrée pratique à contact sec, les moteurs Era Inn Smart peuvent être connectés à tous les systèmes dotés de la technologie à contact sec présents sur le marché.

Facilité d'installation et de programmation
grâce au **Nice Screen Configuration Tool**.
Possibilité de programmer chaque moteur individuellement, sans devoir couper l'alimentation des autres moteurs du même système.

Plus grand confort acoustique et visuel
Fonctions de départ et arrêt progressifs à gestion électronique qui permettent de configurer différents niveaux d'accélération et de décélération dans les tronçons proches du fin de course.

Réglage précis et rapide des fins de course
avec deux boutons placés sur la tête du moteur.

Programmation facilitée
grâce à la LED bicolore de diagnostic.

Économie d'énergie
consommations réduites durant le fonctionnement du moteur comme en veille.

Câble pratique avec connecteur
d'une longueur de 1,5 m, qui facilite les opérations d'installation et de maintenance.

Fonctionnement prolongé sans risque de surchauffe.

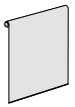
Stores à enrouleur

Stores vénitiens

Stores bateau

Stores plissés

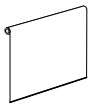
Écrans de projection

CODE	DESCRIPTION	PCES/COND.	CERTIFICATIONS
E SMART SI 332 DC	FIN DE COURSE ÉLECTRONIQUE, CONTACT SEC, BUS T4. 24 Vdc, 3 Nm, 32 tr/min	1	CE cULus LISTED SASO
E SMART SI 620 DC	FIN DE COURSE ÉLECTRONIQUE, CONTACT SEC, BUS T4. 24 Vdc, 6 Nm, 20 tr/min	1	CE cULus LISTED SASO
E SMART SI 1012 DC	FIN DE COURSE ÉLECTRONIQUE, CONTACT SEC, BUS T4. 24 Vdc, 10 Nm, 12 tr/min	1	CE cULus LISTED SASO

NB : Spécifier la certification nécessaire lors de la commande.

CARACTÉRISTIQUES TECHNIQUES

CODE	E SMART SI 332 DC	E SMART SI 620 DC	E SMART SI 1012 DC
CARACTÉRISTIQUES ÉLECTRIQUES			
ALIMENTATION (Vdc)	24	24	24
CONSOMMATION (A)	1,5	2	1,6
PUISSANCE (W)	36	50	40
PUISSANCE ABSORBÉE EN VEILLE (W)	<0,5	<0,5	<0,5
PRESTATIONS			
COUPLE (Nm)	3	6	10
VITESSE NOMINALE (tr/min)	32	20	12
VITESSE MAXIMALE (tr/min)*	48	32	20
VITESSE MINIMALE (tr/min)	16	10	5
NIVEAU DE BRUIT (dBA)**	35	35	35
NOMBRE DE TOURS AVANT L'ARRÊT	<150	<150	<150
DURÉE DE FONCTIONNEMENT (min)	10	6	6
POIDS SOULEVÉ (kg)***	12	22	34
DIMENSIONS			
LONGUEUR (L) (mm)	472	472	472
LONGUEUR DU CÂBLE (m)	1,5	1,5	1,5
POIDS DU MOTEUR (Kg)	1,1	1,1	1,1
TEMP. FONCTIONNEMENT (°C MINI/MAXI)	0 ÷ 60	0 ÷ 60	0 ÷ 60
DIMENSIONS DE L'EMBALLAGE (mm)	595x100x100	595x100x100	595x100x100

Indice de protection IP30.
*Si la vitesse est réglée à un niveau supérieur par rapport au niveau nominal, le couple du moteur est automatiquement réduit de 50 %.
**Les mesures de niveau de bruit ont été effectuées conformément aux normes EN ISO 3745, EN ISO 3746 et EN 60704-1, en exprimant la puissance sonore émise par la source en dBA.
***Valeur indicative calculée avec un enrouleur de 40 mm de diamètre. La valeur effective peut varier selon l'installation spécifique.

CÂBLE D'ALIMENTATION

CÂBLE À 2 FILS, LONGUEUR 1,5 m

DIMENSIONS

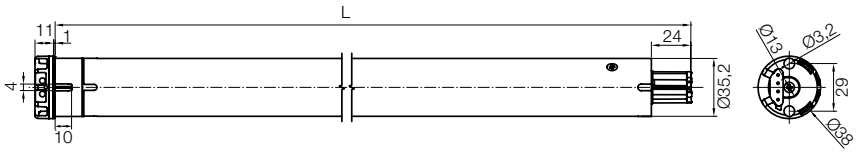

SOLUTIONS POUR LA GESTION ÉVOLUÉE DES BÂTIMENTS

SYSTÈME MODULAIRE

SYSTÈME D'INTERFACES, MODULES DE CONNEXION ET ALIMENTATION, DOTÉS CHACUN D'UNE FONCTION SPÉCIFIQUE À MONTER ET COMBINER SUR RAIL DIN.

SYSTÈMES DE COMMANDE*

ÉMETTEUR RADIO PORTATIF POUR GÉRER JUSQU'À 6 GROUPES D'AUTOMATISATIONS.
SÉRIE ERA P

ÉMETTEUR RADIO MULTIFONCTION POUR GÉRER JUSQU'À 99 DISPOSITIFS INDIVIDUELLEMENT OU EN GROUPES.
ERA P VIEW

ÉMETTEUR RADIO TOUCHLESS MURAL POUR LE CONTRÔLE D'UNE AUTOMATISATION OU D'UN GROUPE D'AUTOMATISATIONS.
AIR

ÉMETTEUR PORTATIF POUR LA COMMANDE DES LUMIÈRES, STORES D'INTÉRIEUR ET D'EXTÉRIEUR, VOLETS ROULANTS ET CHARGES ÉLECTRIQUES.
AGIO

ÉMETTEUR RADIO MURAL POUR GÉRER JUSQU'À 6 GROUPES D'AUTOMATISATIONS.
SÉRIE ERA W

MYNICE WORLD APP

GRÂCE AU MODULE DMBM, ELLE PERMET DE GÉRER VIA SMARTPHONE ET TABLETTE LES AUTOMATISATIONS POUR STORES D'INTÉRIEUR, D'EXTÉRIEUR ET VOLETS ROULANTS, SUR PLACE ET À DISTANCE.

GET IT ON Google Play | Download on the App Store

SOLUTIONS POUR LA PROGRAMMATION

NICE SCREEN CONFIGURATION TOOL

LES MOTEURS ERA INN SMART PEUVENT ÊTRE CONFIGURÉS À L'AIDE D'UN ORDINATEUR OU D'UNE TABLETTE, EN RACCORDANT LE DISPOSITIF AU MODULE DMBM PAR CÂBLE RÉSEAU OU VIA WI-FI.

PROGRAMMATEUR PORTATIF POUR MOTEURS TUBULAIRES DOTÉS DE CÂBLE À CONTACT SEC OU TTBUS.
TTPRO

* Pour gérer les moteurs Era Inn Smart avec les émetteurs radio, il est nécessaire d'utiliser un récepteur Nice.

ADAPTATEURS – SÉRIE ERA INN S Ø 35 mm

ADAPTATEURS COMPATIBLES

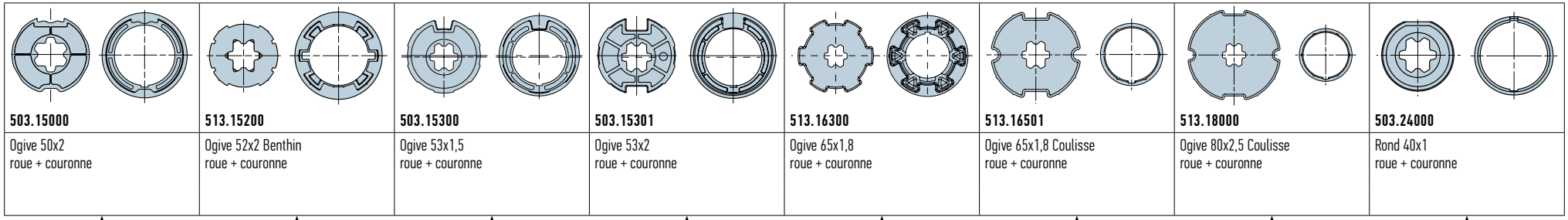

503.15000	513.15200	503.15300	503.15301	513.16300	513.16501	513.18000	503.24000
Ogive 50x2 roue + couronne	Ogive 52x2 Benthin roue + couronne	Ogive 53x1,5 roue + couronne	Ogive 53x2 roue + couronne	Ogive 65x1,8 roue + couronne	Ogive 65x1,8 Coulisse roue + couronne	Ogive 80x2,5 Coulisse roue + couronne	Rond 40x1 roue + couronne

TYPE D'ENROULEUR PRÉSENT DANS L'INSTALLATION

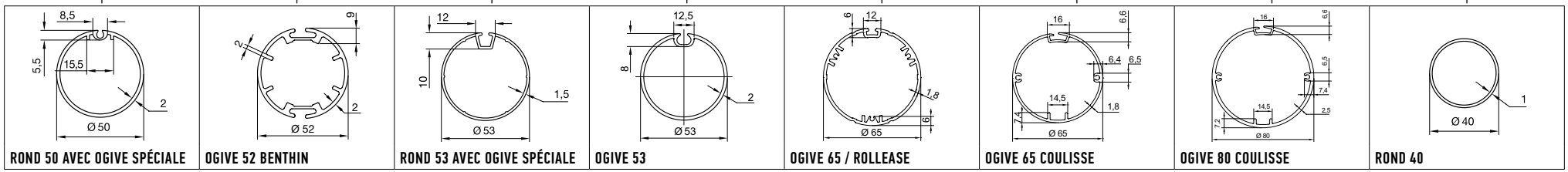

ROND 50 AVEC OGIVE SPÉCIALE	OGIVE 52 BENTHIN	ROND 53 AVEC OGIVE SPÉCIALE	OGIVE 53	OGIVE 65 / ROLLEASE	OGIVE 65 COULISSE	OGIVE 80 COULISSE	ROND 40

ADAPTATEURS COMPATIBLES

513.24000	503.24115	503.24315	513.24200	513.24401	503.24500	503.24615
Rond 40x(1,4÷2) roue + couronne	Rond 44x3,5 roue + couronne	Rond avec nervures et interne 37 roue + couronne	Rond 42x1,5 Coulisse roue + couronne	Rond 44x1,5 Benthin roue + couronne	ZF45 roue + couronne	Ogive 45x4 roue + couronne

TYPE D'ENROULEUR PRÉSENT DANS L'INSTALLATION

ROND 40	ROND 44	ROND 44	ROND 42 COULISSE	ROND 44 BENTHIN	ZF45	ROND 45
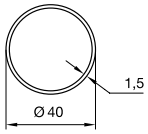	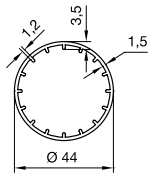	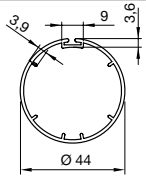	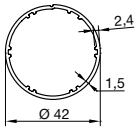	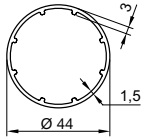	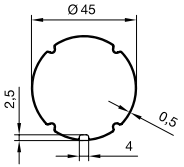	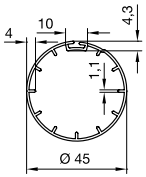

ROND 44 AVEC OGIVE SPÉCIALE	ROND 46	OGIVE 50 COULISSE
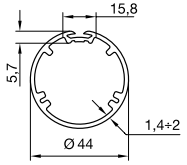	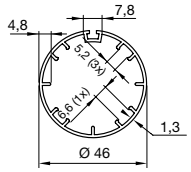	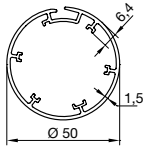

ROND 53
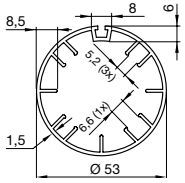

ADAPTATEURS – SÉRIE ERA INN S Ø 35 mm

ADAPTATEURS COMPATIBLES

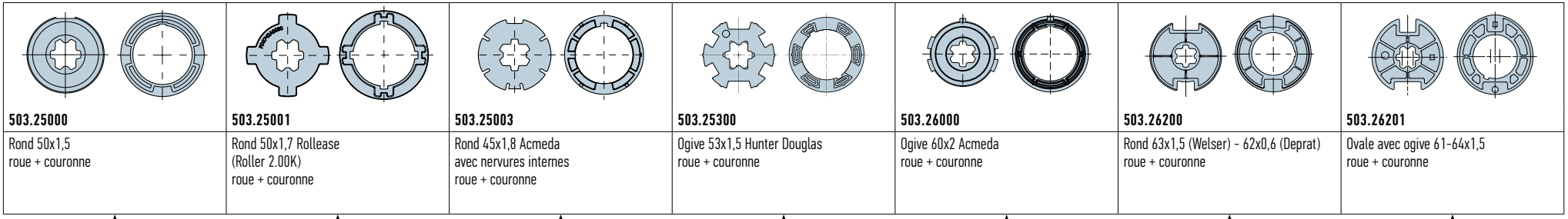

503.25000	503.25001	503.25003	503.25300	503.26000	503.26200	503.26201
Rond 50x1,5 roue + couronne	Rond 50x1,7 Rollease (Roller 2.00K) roue + couronne	Rond 45x1,8 Acmeda avec nervures internes roue + couronne	Ogive 53x1,5 Hunter Douglas roue + couronne	Ogive 60x2 Acmeda roue + couronne	Rond 63x1,5 (Welser) - 62x0,6 (Deprat) roue + couronne	Ovale avec ogive 61-64x1,5 roue + couronne

TYPE D'ENROULEUR PRÉSENT DANS L'INSTALLATION

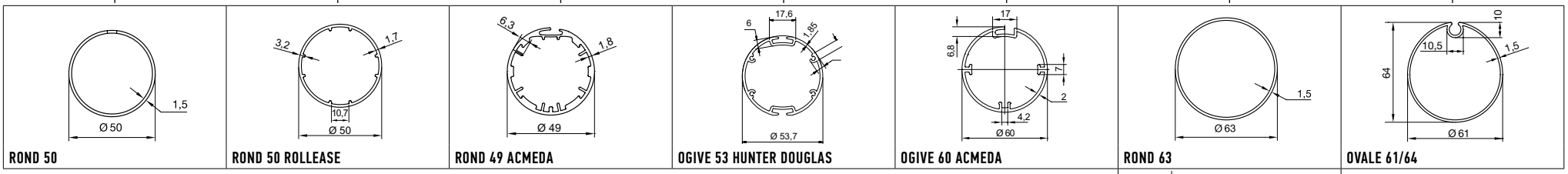

ROND 50	ROND 50 ROLLEASE	ROND 49 ACMEDA	OGIVE 53 HUNTER DOUGLAS	OGIVE 60 ACMEDA	ROND 63	OVALE 61/64

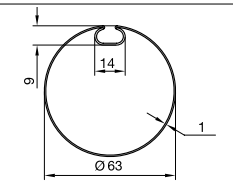

OGIVE WELSER 63

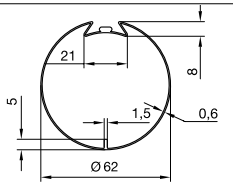

DEPRAT 62

SUPPORTS - SÉRIE ERA INN S ∅ 35 mm

KIT SUPPORTS

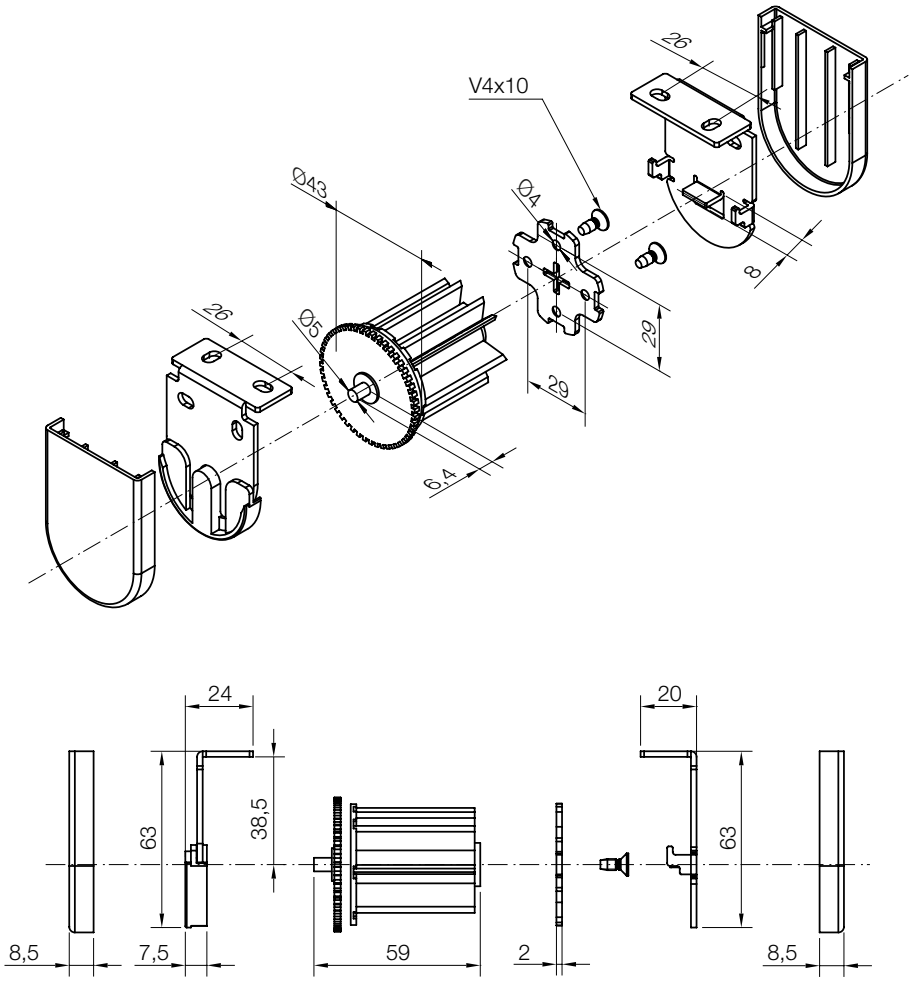

523.40001

Kit supports blancs avec bride, entraxe 40 mm,
pour moteurs ∅ 35 mm et rouleau type Acmeda ∅ 48 mm.

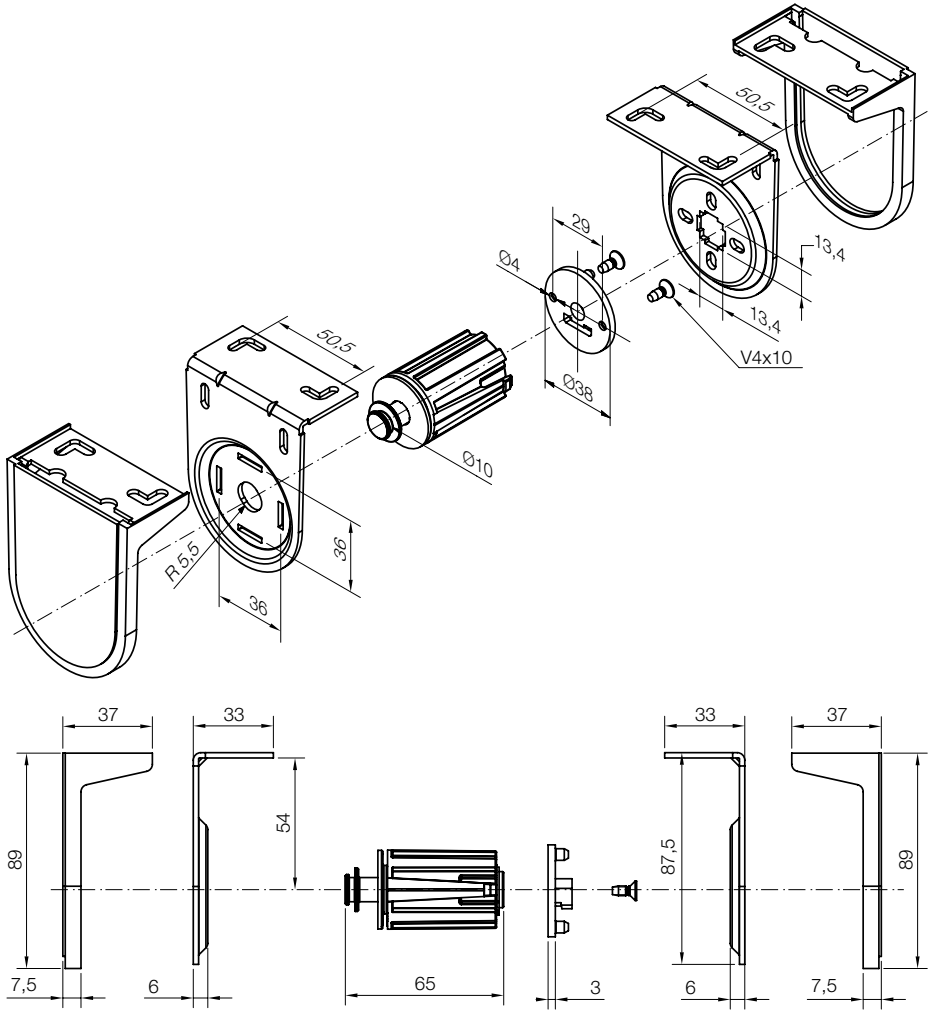

525.40001

Kit supports blancs, entraxe 55 mm, pour moteurs ∅ 35/45 mm, maxi 3 Nm.
À associer obligatoirement au kit calotte 575.24801, 575.26000 o 575.25000.

SUPPORTS - SÉRIE ERA INN S Ø 35 mm

KIT SUPPORTS

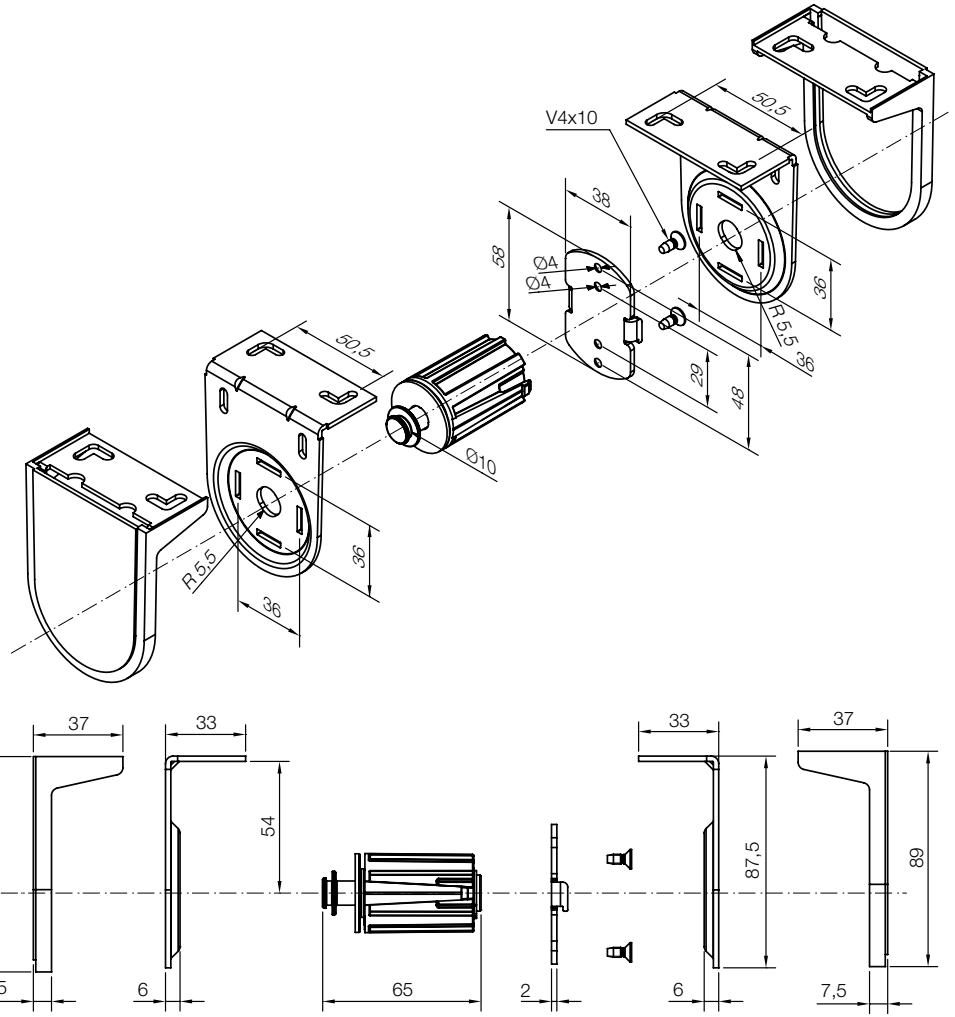

525.40003

Kit supports blancs, entraxe 55 mm, pour moteurs Ø 35/45 mm, maxi 10 Nm.
À associer obligatoirement au kit calotte 575.24801, 575.26000, 575.25000, 575.26300.

KIT CALOTTE

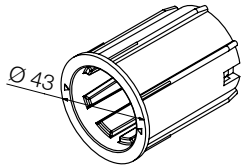

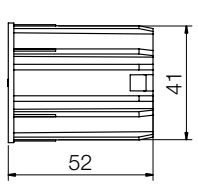

575.24801

Kit calotte blanche pour rouleau type Acmeda Ø 48 mm,
pour moteurs Ø 35 mm.
À associer obligatoirement aux kits supports blancs, entraxe 55 mm
pour moteurs Ø 35 mm 525.40001 ou 525.40003.

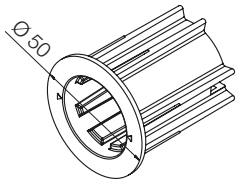

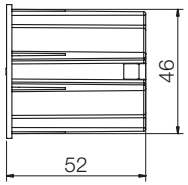

575.25000

Kit calotte blanche pour rouleau type Rollease 2" (50 mm),
pour moteurs Ø 35/45 mm.
À associer obligatoirement aux kits supports blancs, entraxe 55 mm
pour moteurs Ø 35/45 mm 525.40001 ou 525.40003.

SUPPORTS INTERMÉDIAIRES

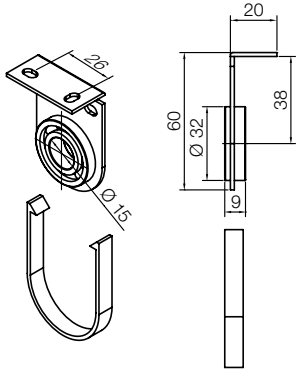

523.40002

Support intermédiaire blanc, entraxe 40 mm, pour moteurs Ø 35 mm.
À associer obligatoirement au kit calotte 575.24800.

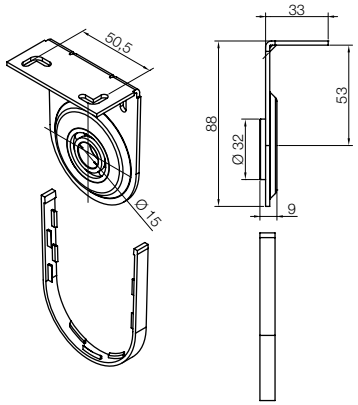

525.40004

Support intermédiaire blanc, entraxe 55 mm, pour moteurs Ø 35/45 mm.
À associer obligatoirement au kit calotte intermédiaire 575.24800.

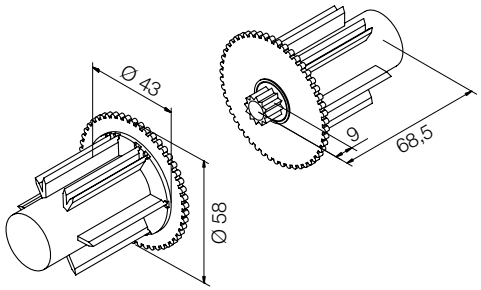

575.24800

Kit calotte intermédiaire blanche pour rouleau type Acmeda Ø 48 mm, pour moteurs Ø 35 mm. À associer obligatoirement aux supports intermédiaires 523.40002 ou 525.40004.

AUTRES SUPPORTS

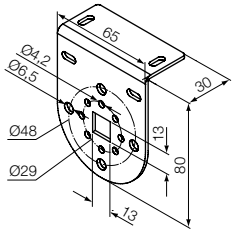

525.10075

Support blanc avec 4 trous évasés.

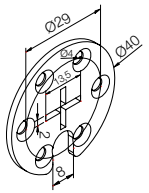

523.10015

Support circulaire avec trou en croix.

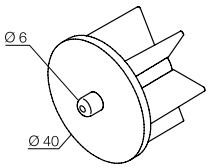

575.12040

Calotte avec broche pour enrouleur Ø 40 mm.

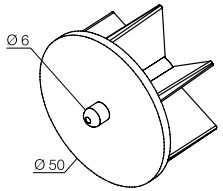

575.12050

Calotte avec broche pour enrouleur Ø 50 mm.

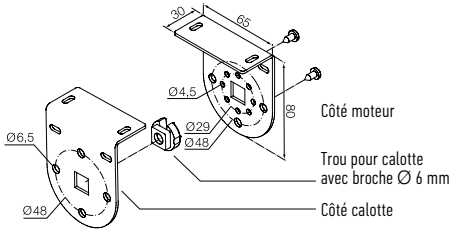

525.10070

Kit pour stores verticaux, blanc (à associer à 575.12040 ou 575.12050).

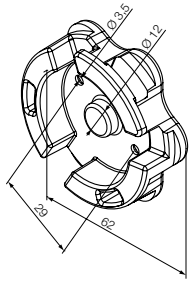

523.00000

Adaptateur universel blanc compatible avec les supports pour tête en étoile (entraxe 29 mm).

ADAPTATEURS ET SUPPORTS COMPATIBLES - SÉRIE ERA INN S ∅ 35 mm

ACMEDA

ADAPTATEURS COMPATIBLES

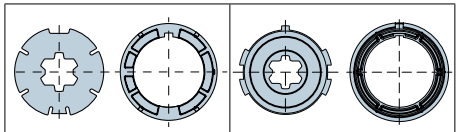

503.25003

Rond 45x1,8 Acmeda
avec nervures internes
roue + couronne

503.26000

Ogive 60x2 Acmeda
roue + couronne

TYPE D'ENROULEUR PRÉSENT DANS L'INSTALLATION

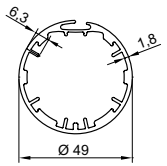

ROND 49 ACMEDA

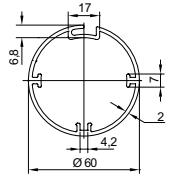

OGIVE 60 ACMEDA

523.40003

Kit supports blancs pour rouleaux Acmeda S45.

Le kit comprend :

CODE	DESCRIPTION
575.12045	Calotte avec broche rétractable pour rouleaux Acmeda S45
523.10018	Kit pattes blanches avec bride pour rouleaux Acmeda S45
523.30018	Kit couvercles blancs avec pattes pour rouleaux Acmeda S45
523.20018	Disque adaptateur blanc avec trou en croix pour rouleaux Acmeda S45

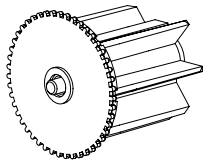

575.12045

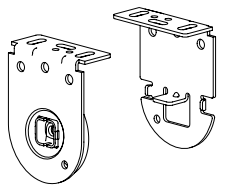

523.10018

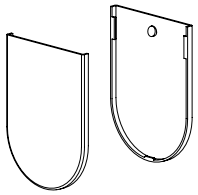

523.30018

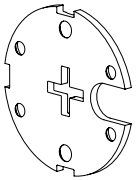

523.20018

523.40004

Kit support intermédiaire blanc pour rouleaux Acmeda S45.

Le kit comprend :

CODE	DESCRIPTION
575.16045	Calotte intermédiaire blanche (mâle) pour rouleaux Acmeda S45
575.17045	Calotte intermédiaire blanche (femelle) pour rouleaux Acmeda S45
523.18045	Support intermédiaire blanc pour rouleaux Acmeda S45

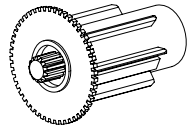

575.16045

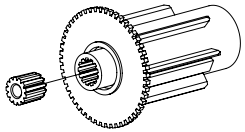

575.17045

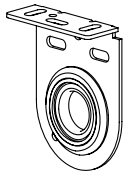

523.18045

ADAPTATEURS ET SUPPORTS COMPATIBLES - SÉRIE ERA INN S Ø 35 mm

ADAPTATEURS COMPATIBLES

TYPE D'ENROULEUR PRÉSENT DANS L'INSTALLATION

ROLLEASE

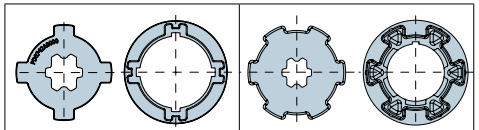

503.25001

Rond 50 Rollease
(Roller 2.00K)
roue + couronne

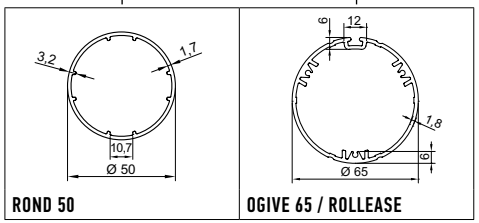

ROND 50

513.16300

Ogive 65x1,8
roue + couronne

OGIVE 65 / ROLLEASE

COULISSE

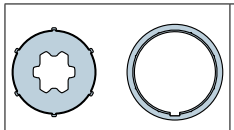

513.24200

Rond 42x1,5 Coulisse
roue + couronne

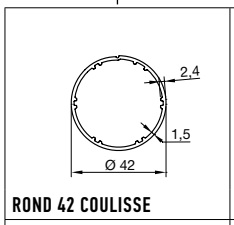

ROND 42 COULISSE

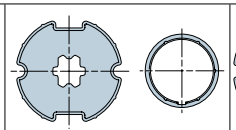

513.16501

Ogive 65x1,8 Coulisse
roue + couronne

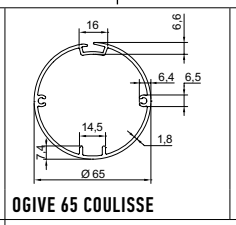

OGIVE 65 COULISSE

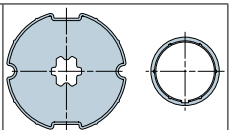

513.18000

Ogive 80x2,5 Coulisse
roue + couronne

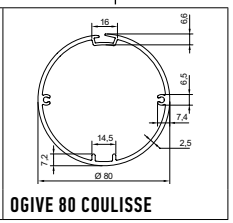

OGIVE 80 COULISSE

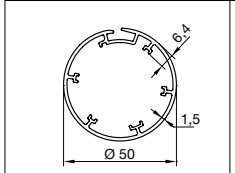

OGIVE 50 COULISSE

BENTHIN

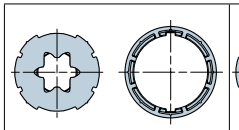

513.24401

Rond 44x1,5 Benthin
roue + couronne

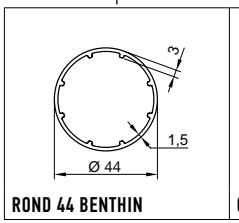

ROND 44 BENTHIN

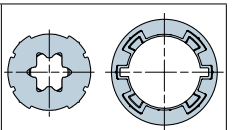

513.15200

Ogive 52x2 Benthin
roue + couronne

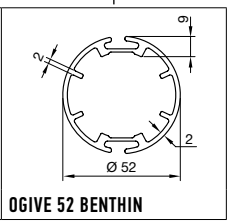

OGIVE 52 BENTHIN

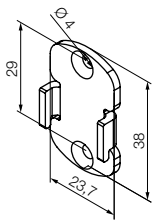

523.30002

Adaptateur universel blanc compatible
avec les supports Rollease
de la série Skyline (entraxe 29 mm).

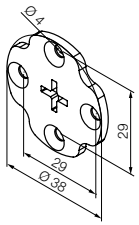

523.30001

Adaptateur universel blanc compatible
avec les supports Rollease
de la série R8 (entraxe 29 mm).

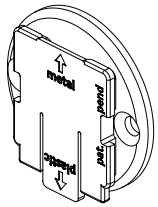

523.30000

Adaptateur universel blanc pour
supports Coulisse (entraxe 29 mm).

NB : Les moteurs Nice Era Inn taille S Ø 35 mm et taille M Ø 45 mm sont compatibles avec les supports Acmeda/Rollease/Coulisse/Benthin adaptables à ces tailles. Pour les spécifications techniques, consulter le catalogue du constructeur.

ERA INN ACTION M AC

100-240 Vac

Moteur tubulaire avec fin de course électronique.

Taille M Ø 45 mm.

Silencieux

Niveau de vibration minimum et niveau de silence maximum durant le fonctionnement, pour assurer le plus grand confort acoustique.

Niveau de bruit 33 dBA.

Confort

Vitesse de rotation du moteur constante durant les manœuvres d'ouverture et de fermeture, quelle que soit la condition de charge: **alignement parfait entre tous les dispositifs à enroulement, même dans le cas d'installations multiples avec des stores de la même dimension.**

Intelligent

Possibilité d'activer la **fonction de détection d'obstacles** dans les manœuvres d'ouverture et de fermeture.

Plus grand confort acoustique et visuel
Fonctions de départ et arrêt progressifs à gestion électronique **:** niveau d'accélération et de décélération préconfiguré dans les tronçons proches des fins de course.

Réglage précis et rapide des fins de course
avec deux boutons placés sur la tête du moteur.

Programmation facilitée
grâce à la LED bicolore de diagnostic.

Économie d'énergie
consommations réduites durant le fonctionnement du moteur comme en veille.

Câble pratique avec connecteur
d'une longueur de 1,5 m, qui facilite les opérations d'installation et de maintenance.

Fonctionnement prolongé sans risque de surchauffe.

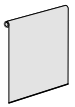

Stores à enrouleur

Stores vénitiens

Stores bateau

Stores plissés

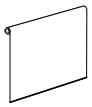

Écrans de projection

CODE	DESCRIPTION	PCES/COND.	CERTIFICATIONS
E ACTION MI 332 AC	FIN DE COURSE ÉLECTRONIQUE, 100-240 Vac, 3 Nm, 32 tr/min	1	CE cULus LISTED SASO
E ACTION MI 632 AC	FIN DE COURSE ÉLECTRONIQUE, 100-240 Vac, 6 Nm, 32 tr/min	1	CE cULus LISTED SASO
E ACTION MI 1020 AC	FIN DE COURSE ÉLECTRONIQUE, 100-240 Vac, 10 Nm, 20 tr/min	1	CE cULus LISTED SASO

NB : Spécifier la certification nécessaire lors de la commande.

CARACTÉRISTIQUES TECHNIQUES

CODE	E ACTION MI 332 AC	E ACTION MI 632 AC	E ACTION MI 1020 AC
CARACTÉRISTIQUES ÉLECTRIQUES			
ALIMENTATION (Vac/Hz)	100-240 / 50-60	100-240 / 50-60	100-240 / 50-60
CONSOMMATION (A)	0,8	0,95	1,1
PUISSANCE (W)	45	70	70
PUISSANCE ABSORBÉE EN VEILLE (W)	<0,5	<0,5	<0,5
PRESTATIONS			
COUPLE (Nm)	3	6	10
VITESSE NOMINALE (tr/min)	32	32	20
NIVEAU DE BRUIT (dBA)*	33	33	33
NOMBRE DE TOURS AVANT L'ARRÊT	<150	<150	<150
DURÉE DE FONCTIONNEMENT (min)	10	6	6
POIDS SOULEVÉ (kg)**	10	18	29
DIMENSIONS			
LONGUEUR (L) (mm)	759	759	759
LONGUEUR DU CÂBLE (m)	1,5	1,5	1,5
POIDS DU MOTEUR (Kg)	2	2,1	2,1
TEMP. FONCTIONNEMENT (°C MINI/MAXI)	0 ÷ 60	0 ÷ 60	0 ÷ 60
DIMENSIONS DE L'EMBALLAGE (mm)	795x100x100	795x100x100	795x100x100

Indice de protection IP30.
*Les mesures de niveau de bruit ont été effectuées conformément aux normes EN ISO 3745, EN ISO 3746 et EN 60704-1, en exprimant la puissance sonore émise par la source en dBA.
**Valeur indicative calculée avec un enrouleur de 50 mm de diamètre. La valeur effective peut varier selon l'installation spécifique.

CÂBLE D'ALIMENTATION

CÂBLE À 4 FILS, LONGUEUR 1,5 m

PHASE HAUT/BAS
NEUTRE
PHASE BAS/HAUT
MISE À LA TERRE

DIMENSIONS

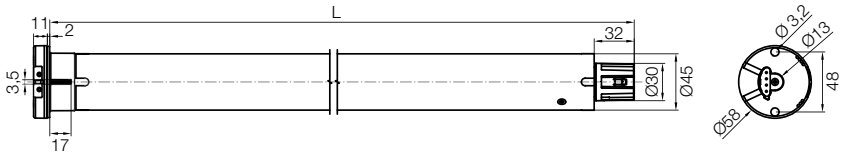

SOLUTIONS POUR LA GESTION ÉVOLUÉE DES BÂTIMENTS

SYSTÈME MODULAIRE

SYSTÈME D'INTERFACES, MODULES DE CONNEXION ET ALIMENTATION, DOTÉS CHACUN D'UNE FONCTION SPÉCIFIQUE À MONTER ET COMBINER SUR RAIL DIN.

SYSTÈMES DE COMMANDE*

ÉMETTEUR RADIO PORTATIF POUR GÉRER JUSQU'À 6 GROUPES D'AUTOMATISATIONS.
SÉRIE ERA P

ÉMETTEUR RADIO MULTIFONCTION POUR GÉRER JUSQU'À 99 DISPOSITIFS INDIVIDUELLEMENT OU EN GROUPES.
ERA P VIEW

ÉMETTEUR RADIO TOUCHLESS MURAL POUR LE CONTRÔLE D'UNE AUTOMATISATION OU D'UN GROUPE D'AUTOMATISATIONS.
AIR

ÉMETTEUR PORTATIF POUR LA COMMANDE DES LUMIÈRES, STORES D'INTÉRIEUR ET D'EXTÉRIEUR, VOLETS ROULANTS ET CHARGES ÉLECTRIQUES.
AGIO

ÉMETTEUR RADIO MURAL POUR GÉRER JUSQU'À 6 GROUPES D'AUTOMATISATIONS.
SÉRIE ERA W

MYNICE WORLD APP

GRÂCE AU MODULE DMBM, ELLE PERMET DE GÉRER VIA SMARTPHONE ET TABLETTE LES AUTOMATISATIONS POUR STORES D'INTÉRIEUR, D'EXTÉRIEUR ET VOLETS ROULANTS, SUR PLACE ET À DISTANCE.

GET IT ON Google Play | Download on the App Store

SOLUTIONS POUR LA PROGRAMMATION

UNITÉ DE PROGRAMMATION.
TTU

* Pour gérer les moteurs Era Inn Action avec les émetteurs radio, il est nécessaire d'utiliser un récepteur Nice.

ERA INN EDGE M AC

RADIO | **100-240 Vac**

Moteur tubulaire avec fin de course électronique, entrée pratique à contact sec et récepteur radio intégré.

Taille M Ø 45 mm.

Silencieux

Niveau de vibration minimum et niveau de silence maximum durant le fonctionnement, pour assurer le plus grand confort acoustique.

Niveau de bruit 33 dBA.

Confort

Vitesse de rotation du moteur constante durant les manœuvres d'ouverture et de fermeture, quelle que soit la condition de charge: **alignement parfait entre tous les dispositifs à enroulement** même dans le cas d'installations multiples. **Possibilité de configurer la durée des manœuvres de montée et de descente.**

Intelligent

Possibilité d'activer la **fonction de détection d'obstacles** dans les manœuvres d'ouverture et de fermeture.

Vitesse de montée et de descente réglables.

Compatibilité avec d'autres systèmes
Grâce à l'entrée pratique à contact sec, les moteurs tubulaires Era Inn Edge peuvent être connectés à tous les systèmes dotés de la technologie à contact sec présents sur le marché.

Facilité d'installation
Possibilité de programmer chaque moteur individuellement, sans devoir couper l'alimentation des autres moteurs du même système.
- **Par radio**, avec les émetteurs Nice.
- **Par câble avec le programmateur portatif TTPRO.**

Plus grand confort acoustique et visuel
Fonctions de départ et arrêt progressifs à gestion électronique qui permettent de configurer différents niveaux d'accélération et de décélération dans les tronçons proches du fin de course.

Réglage précis et rapide des fins de course
avec deux boutons placés sur la tête du moteur.

Programmation facilitée
grâce à la LED bicolore de diagnostic.

Économie d'énergie
consommations réduites durant le fonctionnement du moteur comme en veille.

Câble pratique avec connecteur
d'une longueur de 1,5 m, qui facilite les opérations d'installation et de maintenance.

Fonctionnement prolongé sans risque de surchauffe.

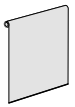
Stores à enrouleur

Stores vénitiens

Stores bateau

Stores plissés

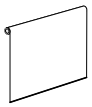
Écrans de projection

CODE	DESCRIPTION	PCES/COND.	CERTIFICATIONS
E EDGE MI 332 AC	FIN DE COURSE ÉLECTRONIQUE, CONTACT SEC ET RÉCEPTEUR RADIO INTÉGRÉ. 100-240 Vac, 3 Nm, 32 tr/min	1	CE cULus LISTED SASO
E EDGE MI 632 AC	FIN DE COURSE ÉLECTRONIQUE, CONTACT SEC ET RÉCEPTEUR RADIO INTÉGRÉ.100-240 Vac, 6 Nm, 32 tr/min	1	CE cULus LISTED SASO
E EDGE MI 1020 AC	FIN DE COURSE ÉLECTRONIQUE, CONTACT SEC ET RÉCEPTEUR RADIO INTÉGRÉ. 100-240 Vac, 10 Nm, 20 tr/min	1	CE cULus LISTED SASO

NB : Spécifier la certification nécessaire lors de la commande.

CARACTÉRISTIQUES TECHNIQUES

CODE	E EDGE MI 332 AC	E EDGE MI 632 AC	E EDGE MI 1020 AC
CARACTÉRISTIQUES ÉLECTRIQUES			
ALIMENTATION (Vac/Hz)	100-240 / 50-60	100-240 / 50-60	100-240 / 50-60
CONSOMMATION (A)	0,8	0,95	1,1
PUISSANCE (W)	45	70	70
PUISSANCE ABSORBÉE EN VEILLE (W)	<0,5	<0,5	<0,5
PRESTATIONS			
COUPLE (Nm)	3	6	10
VITESSE NOMINALE (tr/min)	32	32	20
VITESSE MAXIMALE* (tr/min)	48	48	32
VITESSE MINIMALE (tr/min)	16	16	10
NIVEAU DE BRUIT (dBA)**	33	33	33
NOMBRE DE TOURS AVANT L'ARRÊT	<150	<150	<150
DURÉE DE FONCTIONNEMENT (min)	10	6	6
POIDS SOULEVÉ (kg)***	10	18	29
DIMENSIONS			
LONGUEUR (L) (mm)	759	759	759
LONGUEUR DU CÂBLE (m)	1,5	1,5	1,5
POIDS DU MOTEUR (Kg)	2	2,1	2,1
TEMP. FONCTIONNEMENT (°C MINI/MAXI)	0 ÷ 60	0 ÷ 60	0 ÷ 60
DIMENSIONS DE L'EMBALLAGE (mm)	795x100x100	795x100x100	795x100x100

Indice de protection IP20.
*Si la vitesse est réglée à un niveau supérieur par rapport au niveau nominal, le couple du moteur est automatiquement réduit de 50 %.
**Les mesures de niveau de bruit ont été effectuées conformément aux normes EN ISO 3745, EN ISO 3746 et EN 60704-1, en exprimant la puissance sonore émise par la source en dBA.
***Valeur indicative calculée avec un enrouleur de 50 mm de diamètre. La valeur effective peut varier selon l'installation spécifique.

CÂBLE D'ALIMENTATION

CÂBLE À 3 FILS, LONGUEUR 1,5 m

PHASE
NEUTRE
MISE À LA TERRE

DIMENSIONS

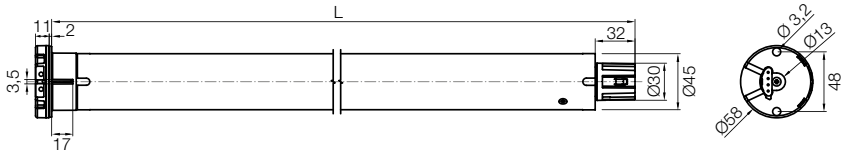

SOLUTIONS POUR LA GESTION ÉVOLUÉE DES BÂTIMENTS

SYSTÈME MODULAIRE

SYSTÈME D'INTERFACES, MODULES DE CONNEXION ET ALIMENTATION, DOTÉS CHACUN D'UNE FONCTION SPÉCIFIQUE À MONTER ET COMBINER SUR RAIL DIN.

SYSTÈMES DE COMMANDE

ÉMETTEUR RADIO PORTATIF POUR GÉRER JUSQU'À 6 GROUPES D'AUTOMATISATIONS.
SÉRIE ERA P

ÉMETTEUR RADIO MULTIFONCTION POUR GÉRER JUSQU'À 99 DISPOSITIFS INDIVIDUELLEMENT OU EN GROUPES.
ERA P VIEW

ÉMETTEUR RADIO TOUCHLESS MURAL POUR LE CONTRÔLE D'UNE AUTOMATISATION OU D'UN GROUPE D'AUTOMATISATIONS.
AIR

ÉMETTEUR PORTATIF POUR LA COMMANDE DES LUMIÈRES, STORES D'INTÉRIEUR ET D'EXTÉRIEUR, VOLETS ROULANTS ET CHARGES ÉLECTRIQUES.
AGIO

ÉMETTEUR RADIO MURAL POUR GÉRER JUSQU'À 6 GROUPES D'AUTOMATISATIONS.
SÉRIE ERA W

MYNICE WORLD APP

GRÂCE AU MODULE DMBM, ELLE PERMET DE GÉRER VIA SMARTPHONE ET TABLETTE LES AUTOMATISATIONS POUR STORES D'INTÉRIEUR, D'EXTÉRIEUR ET VOLETS ROULANTS, SUR PLACE ET À DISTANCE.

GET IT ON Google Play Download on the App Store

SOLUTIONS POUR LA PROGRAMMATION

PROGRAMMATEUR PORTATIF POUR MOTEURS TUBULAIRES DOTÉS DE CÂBLE À CONTACT SEC OU TTBUS.
TTPRO

ERA INN EDGE M DC

RADIO | 24 Vdc

Moteur tubulaire avec fin de course électronique, entrée pratique à contact sec et récepteur radio intégré.

Taille M Ø 45 mm.

Silencieux

Niveau de vibration minimum et niveau de silence maximum durant le fonctionnement, pour assurer le plus grand confort acoustique.

Niveau de bruit 33 dBA.

Confort

Vitesse de rotation du moteur constante durant les manœuvres d'ouverture et de fermeture, quelle que soit la condition de charge: **alignement parfait entre tous les dispositifs à enroulement** même dans le cas d'installations multiples. **Possibilité de configurer la durée des manœuvres de montée et de descente.**

Intelligent

Possibilité d'activer la **fonction de détection d'obstacles** dans les manœuvres d'ouverture et de fermeture.

Polyvalent

Grâce aux dimensions réduites, le moteur peut être installé dans les espaces les plus réduits.

Vitesse de montée et de descente réglables.

Compatibilité avec d'autres systèmes

Grâce à l'entrée pratique à contact sec, les moteurs tubulaires Era Inn Edge peuvent être connectés à tous les systèmes dotés de la technologie à contact sec présents sur le marché.

Facilité d'installation

Possibilité de programmer chaque moteur individuellement, sans devoir couper l'alimentation des autres moteurs du même système.

- **Par radio**, avec les émetteurs Nice.
- **Par câble avec le programmateur portatif TTPRO.**

Plus grand confort acoustique et visuel

Fonctions de départ et arrêt progressifs à gestion électronique qui permettent de configurer différents niveaux d'accélération et de décélération dans les tronçons proches du fin de course.

Réglage précis et rapide des fins de course

avec deux boutons placés sur la tête du moteur.

Programmation facilitée

grâce à la LED bicolore de diagnostic.

Économie d'énergie

consommations réduites durant le fonctionnement du moteur comme en veille.

Câble pratique avec connecteur

d'une longueur de 1,5 m, qui facilite les opérations d'installation et de maintenance.

Fonctionnement prolongé sans risque de surchauffe.

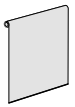

Stores à enrouleur

Stores vénitiens

Stores bateau

Stores plissés

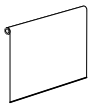

Écrans de projection

CODE	DESCRIPTION	PCES/COND.	CERTIFICATIONS
E EDGE MI 332 DC	FIN DE COURSE ÉLECTRONIQUE, CONTACT SEC ET RÉCEPTEUR RADIO INTÉGRÉ. 24 Vdc, 3 Nm, 32 tr/min	1	CE cULus LISTED SASO
E EDGE MI 632 DC	FIN DE COURSE ÉLECTRONIQUE, CONTACT SEC ET RÉCEPTEUR RADIO INTÉGRÉ.24 Vdc, 6 Nm, 32 tr/min	1	CE cULus LISTED SASO
E EDGE MI 1020 DC	FIN DE COURSE ÉLECTRONIQUE, CONTACT SEC ET RÉCEPTEUR RADIO INTÉGRÉ. 24 Vdc, 10 Nm, 20 tr/min	1	CE cULus LISTED SASO

NB : Spécifier la certification nécessaire lors de la commande.

CARACTÉRISTIQUES TECHNIQUES

CODE	E EDGE MI 332 DC	E EDGE MI 632 DC	E EDGE MI 1020 DC
CARACTÉRISTIQUES ÉLECTRIQUES			
ALIMENTATION (Vdc)	24	24	24
CONSOMMATION (A)	1,5	3	3
PUISSANCE (W)	36	70	70
PUISSANCE ABSORBÉE EN VEILLE (W)	<0,5	<0,5	<0,5
PRESTATIONS			
COUPLE (Nm)	3	6	10
VITESSE NOMINALE (tr/min)	32	32	20
VITESSE MAXIMALE* (tr/min)	48	48	32
VITESSE MINIMALE (tr/min)	16	16	10
NIVEAU DE BRUIT (dBA)**	33	33	33
NOMBRE DE TOURS AVANT L'ARRÊT	<150	<150	<150
DURÉE DE FONCTIONNEMENT (min)	10	6	6
POIDS SOULEVÉ (kg)***	10	18	29
DIMENSIONS			
LONGUEUR (L) (mm)	486	486	486
LONGUEUR DU CÂBLE (m)	1,5	1,5	1,5
POIDS DU MOTEUR (Kg)	1,5	1,6	1,6
TEMP. FONCTIONNEMENT (°C MINI/MAXI)	0 ÷ 60	0 ÷ 60	0 ÷ 60
DIMENSIONS DE L'EMBALLAGE (mm)	595x100x100	595x100x100	595x100x100

Indice de protection IP30.
*Si la vitesse est réglée à un niveau supérieur par rapport au niveau nominal, le couple du moteur est automatiquement réduit de 50 %.
**Les mesures de niveau de bruit ont été effectuées conformément aux normes EN ISO 3745, EN ISO 3746 et EN 60704-1, en exprimant la puissance sonore émise par la source en dBA.
***Valeur indicative calculée avec un enrouleur de 50 mm de diamètre. La valeur effective peut varier selon l'installation spécifique.

CÂBLE D'ALIMENTATION

CÂBLE À 2 FILS, LONGUEUR 1,5 m

POSITIF
NÉGATIF

DIMENSIONS

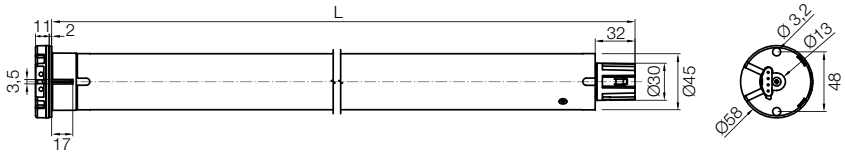

SOLUTIONS POUR LA GESTION ÉVOLUÉE DES BÂTIMENTS

SYSTÈME MODULAIRE

SYSTÈME D'INTERFACES, MODULES DE CONNEXION ET ALIMENTATION, DOTÉS CHACUN D'UNE FONCTION SPÉCIFIQUE À MONTER ET COMBINER SUR RAIL DIN.

SYSTÈMES DE COMMANDE

ÉMETTEUR RADIO PORTATIF POUR GÉRER JUSQU'À 6 GROUPES D'AUTOMATISATIONS.
SÉRIE ERA P

ÉMETTEUR RADIO MULTIFONCTION POUR GÉRER JUSQU'À 99 DISPOSITIFS INDIVIDUELLEMENT OU EN GROUPES.
ERA P VIEW

ÉMETTEUR RADIO TOUCHLESS MURAL POUR LE CONTRÔLE D'UNE AUTOMATISATION OU D'UN GROUPE D'AUTOMATISATIONS.
AIR

ÉMETTEUR PORTATIF POUR LA COMMANDE DES LUMIÈRES, STORES D'INTÉRIEUR ET D'EXTÉRIEUR, VOLETS ROULANTS ET CHARGES ÉLECTRIQUES.
AGIO

ÉMETTEUR RADIO MURAL POUR GÉRER JUSQU'À 6 GROUPES D'AUTOMATISATIONS.
SÉRIE ERA W

MYNICE WORLD APP

GRÂCE AU MODULE DMBM, ELLE PERMET DE GÉRER VIA SMARTPHONE ET TABLETTE LES AUTOMATISATIONS POUR STORES D'INTÉRIEUR, D'EXTÉRIEUR ET VOLETS ROULANTS, SUR PLACE ET À DISTANCE.

GET IT ON Google Play Download on the App Store

SOLUTIONS POUR LA PROGRAMMATION

PROGRAMMATEUR PORTATIF POUR MOTEURS TUBULAIRES DOTÉS DE CÂBLE À CONTACT SEC OU TTBUS.
TTPRO

ERA INN SMART M AC

100-240 Vac

Moteur tubulaire avec fin de course électronique, entrées pratiques à contact sec et BusT4 placés sur la tête du moteur.

Idéal pour l'intégration avec d'autres systèmes de building automation.

Taille M Ø 45 mm.

Silencieux

Niveau de vibration minimum et niveau de silence maximum durant le fonctionnement, pour assurer le plus grand confort acoustique.

Niveau de bruit 33 dBA.

Confort

Vitesse de rotation du moteur constante durant les manœuvres d'ouverture et de fermeture, quelle que soit la condition de charge : **alignement parfait entre tous les dispositifs à enroulement** même dans le cas d'installations multiples. **Possibilité de configurer la durée des manœuvres de montée et de descente.**

Intelligent

Possibilité d'activer la **fonction de détection d'obstacles** dans les manœuvres d'ouverture et de fermeture.

Vitesse de montée et de descente réglables.

Compatibilité avec KNX et les protocoles les plus répandus utilisés dans le secteur de la Building Automation grâce aux modules DMKNX et DMBM.
De plus, grâce à l'entrée pratique à contact sec, les moteurs Era Inn Smart peuvent être connectés à tous les systèmes dotés de la technologie à contact sec présents sur le marché.

Facilité d'installation et de programmation
grâce au **Nice Screen Configuration Tool**.
Possibilité de programmer chaque moteur individuellement, sans devoir couper l'alimentation des autres moteurs du même système.

Plus grand confort acoustique et visuel
Fonctions de départ et arrêt progressifs à gestion électronique qui permettent de configurer différents niveaux d'accélération et de décélération dans les tronçons proches du fin de course.

Réglage précis et rapide des fins de course
avec deux boutons placés sur la tête du moteur.

Programmation facilitée
grâce à la LED bicolore de diagnostic.

Économie d'énergie
Consommations réduites durant le fonctionnement du moteur comme en veille.

Câble pratique avec connecteur
d'une longueur de 1,5 m, qui facilite les opérations d'installation et de maintenance.

Fonctionnement prolongé sans risque de surchauffe.

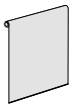
Stores à enrouleur

Stores vénitiens

Stores bateau

Stores plissés

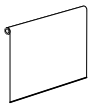
Écrans de projection

CODE	DESCRIPTION	PCES/COND.	CERTIFICATIONS
E SMART MI 332 AC	FIN DE COURSE ÉLECTRONIQUE, CONTACT SEC, BUS T4. 100-240 Vac, 3 Nm, 32 tr/min	1	CE cULus LISTED SASO
E SMART MI 632 AC	FIN DE COURSE ÉLECTRONIQUE, CONTACT SEC, BUS T4. 100-240 Vac, 6 Nm, 32 tr/min	1	CE cULus LISTED SASO
E SMART MI 1020 AC	FIN DE COURSE ÉLECTRONIQUE, CONTACT SEC, BUS T4. 100-240 Vac, 10 Nm, 20 tr/min	1	CE cULus LISTED SASO

NB : Spécifier la certification nécessaire lors de la commande.

CARACTÉRISTIQUES TECHNIQUES

CODE	E SMART MI 332 AC	E SMART MI 632 AC	E SMART MI 1020 AC
CARACTÉRISTIQUES ÉLECTRIQUES			
ALIMENTATION (Vac/Hz)	100-240 / 50-60	100-240 / 50-60	100-240 / 50-60
CONSOMMATION (A)	0,8	0,95	1,1
PUISSANCE (W)	45	70	70
PUISSANCE ABSORBÉE EN VEILLE (W)	<0,5	<0,5	<0,5
PRESTATIONS			
COUPLE (Nm)	3	6	10
VITESSE NOMINALE (tr/min)	32	32	20
VITESSE MAXIMALE (tr/min)*	48	48	32
VITESSE MINIMALE (tr/min)	16	16	10
NIVEAU DE BRUIT (dBA)**	33	33	33
NOMBRE DE TOURS AVANT L'ARRÊT	<150	<150	<150
DURÉE DE FONCTIONNEMENT (min)	10	6	6
POIDS SOULEVÉ (kg)***	10	18	29
DIMENSIONS			
LONGUEUR (L) (mm)	759	759	759
LONGUEUR DU CÂBLE (m)	1,5	1,5	1,5
POIDS DU MOTEUR (Kg)	2	2,1	2,1
TEMP. FONCTIONNEMENT (°C MINI/MAXI)	0 ÷ 60	0 ÷ 60	0 ÷ 60
DIMENSIONS DE L'EMBALLAGE (mm)	795x100x100	795x100x100	795x100x100

Indice de protection IP30.
*Si la vitesse est réglée à un niveau supérieur par rapport au niveau nominal, le couple du moteur est automatiquement réduit de 50 %.
**Les mesures de niveau de bruit ont été effectuées conformément aux normes EN ISO 3745, EN ISO 3746 et EN 60704-1, en exprimant la puissance sonore émise par la source en dBA.
***Valeur indicative calculée avec un enrouleur de 50 mm de diamètre. La valeur effective peut varier selon l'installation spécifique.

CÂBLE D'ALIMENTATION

CÂBLE À 3 FILS, LONGUEUR 1,5 m

DIMENSIONS

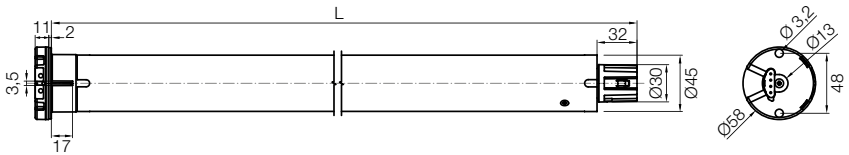

SOLUTIONS POUR LA GESTION ÉVOLUÉE DES BÂTIMENTS

SYSTÈME MODULAIRE

SYSTÈME D'INTERFACES, MODULES DE CONNEXION ET ALIMENTATION, DOTÉS CHACUN D'UNE FONCTION SPÉCIFIQUE À MONTER ET COMBINER SUR RAIL DIN.

SYSTÈMES DE COMMANDE*

ÉMETTEUR RADIO PORTATIF POUR GÉRER JUSQU'À 6 GROUPES D'AUTOMATISATIONS.
SÉRIE ERA P

ÉMETTEUR RADIO MULTIFONCTION POUR GÉRER JUSQU'À 99 DISPOSITIFS INDIVIDUELLEMENT OU EN GROUPES.
ERA P VIEW

ÉMETTEUR RADIO TOUCHLESS MURAL POUR LE CONTRÔLE D'UNE AUTOMATISATION OU D'UN GROUPE D'AUTOMATISATIONS.
AIR

ÉMETTEUR PORTATIF POUR LA COMMANDE DES LUMIÈRES, STORES D'INTÉRIEUR ET D'EXTÉRIEUR, VOLETS ROULANTS ET CHARGES ÉLECTRIQUES.
AGIO

ÉMETTEUR RADIO MURAL POUR GÉRER JUSQU'À 6 GROUPES D'AUTOMATISATIONS.
SÉRIE ERA W

MYNICE WORLD APP

GRÂCE AU MODULE DMBM, ELLE PERMET DE GÉRER VIA SMARTPHONE ET TABLETTE LES AUTOMATISATIONS POUR STORES D'INTÉRIEUR, D'EXTÉRIEUR ET VOLETS ROULANTS, SUR PLACE ET À DISTANCE.

GET IT ON Google Play | Download on the App Store

SOLUTIONS POUR LA PROGRAMMATION

NICE SCREEN CONFIGURATION TOOL

LES MOTEURS ERA INN SMART PEUVENT ÊTRE CONFIGURÉS À L'AIDE D'UN ORDINATEUR OU D'UNE TABLETTE, EN RACCORDANT LE DISPOSITIF AU MODULE DMBM PAR CÂBLE RÉSEAU OU VIA WI-FI.

PROGRAMMATEUR PORTATIF POUR MOTEURS TUBULAIRES DOTÉS DE CÂBLE À CONTACT SEC OU TTBUS.
TTPRO

* Pour gérer les moteurs Era Inn Smart avec les émetteurs radio, il est nécessaire d'utiliser un récepteur Nice.

ERA INN SMART M DC

24 Vdc

Moteur tubulaire avec fin de course électronique, entrées pratiques à contact sec et BusT4 placés sur la tête du moteur.

Idéal pour l'intégration avec d'autres systèmes de building automation.

Taille M Ø 45 mm.

Silencieux

Niveau de vibration minimum et niveau de silence maximum durant le fonctionnement, pour assurer le plus grand confort acoustique.

Niveau de bruit 33 dBA.

Confort

Vitesse de rotation du moteur constante durant les manœuvres d'ouverture et de fermeture, quelle que soit la condition de charge : **alignement parfait entre tous les dispositifs à enroulement** même dans le cas d'installations multiples. **Possibilité de configurer la durée des manœuvres de montée et de descente.**

Intelligent

Possibilité d'activer la **fonction de détection d'obstacles** dans les manœuvres d'ouverture et de fermeture.

Polyvalent

Grâce aux dimensions réduites, le moteur peut être installé dans les espaces les plus réduits.

Vitesse de montée et de descente réglables.

Compatibilité avec KNX et les protocoles les plus répandus utilisés dans le secteur de la Building Automation grâce aux modules DMKNX et DMBM.
De plus, grâce à l'entrée pratique à contact sec, les moteurs Era Inn Smart peuvent être connectés à tous les systèmes dotés de la technologie à contact sec présents sur le marché.

Facilité d'installation et de programmation
grâce au **Nice Screen Configuration Tool**.
Possibilité de programmer chaque moteur individuellement, sans devoir couper l'alimentation des autres moteurs du même système.

Plus grand confort acoustique et visuel
Fonctions de départ et arrêt progressifs à gestion électronique qui permettent de configurer différents niveaux d'accélération et de décélération dans les tronçons proches du fin de course.

Réglage précis et rapide des fins de course
avec deux boutons placés sur la tête du moteur.

Programmation facilitée
grâce à la LED bicolore de diagnostic.

Économie d'énergie
Consommations réduites durant le fonctionnement du moteur comme en veille.

Câble pratique avec connecteur
d'une longueur de 1,5 m, qui facilite les opérations d'installation et de maintenance.

Fonctionnement prolongé sans risque de surchauffe.

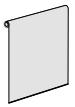

Stores à enrouleur

Stores vénitiens

Stores bateau

Stores plissés

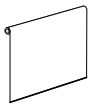

Écrans de projection

CODE	DESCRIPTION	PCES/COND.	CERTIFICATIONS
E SMART MI 332 DC	FIN DE COURSE ÉLECTRONIQUE, CONTACT SEC, BUS T4. 24 Vdc, 3 Nm, 32 tr/min	1	CE cULus LISTED SASO
E SMART MI 632 DC	FIN DE COURSE ÉLECTRONIQUE, CONTACT SEC, BUS T4. 24 Vdc, 6 Nm, 32 tr/min	1	CE cULus LISTED SASO
E SMART MI 1020 DC	FIN DE COURSE ÉLECTRONIQUE, CONTACT SEC, BUS T4. 24 Vdc, 10 Nm, 20 tr/min	1	CE cULus LISTED SASO

NB : Spécifier la certification nécessaire lors de la commande.

CARACTÉRISTIQUES TECHNIQUES

CODE	E SMART MI 332 DC	E SMART MI 632 DC	E SMART MI 1020 DC
CARACTÉRISTIQUES ÉLECTRIQUES			
ALIMENTATION (Vdc)	24	24	24
CONSOMMATION (A)	1,5	3	3
PUISSANCE (W)	36	70	70
PUISSANCE ABSORBÉE EN VEILLE (W)	<0,5	<0,5	<0,5
PRESTATIONS			
COUPLE (Nm)	3	6	10
VITESSE NOMINALE (tr/min)	32	32	20
VITESSE MAXIMALE (tr/min)*	48	48	32
VITESSE MINIMALE (tr/min)	16	16	10
NIVEAU DE BRUIT (dBA)**	33	33	33
NOMBRE DE TOURS AVANT L'ARRÊT	<150	<150	<150
DURÉE DE FONCTIONNEMENT (min)	10	6	6
POIDS SOULEVÉ (kg)***	10	18	29
DIMENSIONS			
LONGUEUR (L) (mm)	486	486	486
LONGUEUR DU CÂBLE (m)	1,5	1,5	1,5
POIDS DU MOTEUR (Kg)	1,5	1,6	1,6
TEMP. FONCTIONNEMENT (°C MINI/MAXI)	0 ÷ 60	0 ÷ 60	0 ÷ 60
DIMENSIONS DE L'EMBALLAGE (mm)	595x100x100	595x100x100	595x100x100

Indice de protection IP30.
*Si la vitesse est réglée à un niveau supérieur par rapport au niveau nominal, le couple du moteur est automatiquement réduit de 50 %.
**Les mesures de niveau de bruit ont été effectuées conformément aux normes EN ISO 3745, EN ISO 3746 et EN 60704-1, en exprimant la puissance sonore émise par la source en dBA.
***Valeur indicative calculée avec un enrouleur de 50 mm de diamètre. La valeur effective peut varier selon l'installation spécifique.

CÂBLE D'ALIMENTATION

CÂBLE À 2 FILS, LONGUEUR 1,5 m

DIMENSIONS

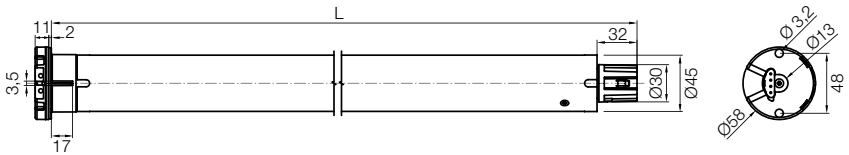

SOLUTIONS POUR LA GESTION ÉVOLUÉE DES BÂTIMENTS

SYSTÈME MODULAIRE

SYSTÈME D'INTERFACES, MODULES DE CONNEXION ET ALIMENTATION, DOTÉS CHACUN D'UNE FONCTION SPÉCIFIQUE À MONTER ET COMBINER SUR RAIL DIN.

SYSTÈMES DE COMMANDE*

ÉMETTEUR RADIO PORTATIF POUR GÉRER JUSQU'À 6 GROUPES D'AUTOMATISATIONS.
SÉRIE ERA P

ÉMETTEUR RADIO MULTIFONCTION POUR GÉRER JUSQU'À 99 DISPOSITIFS INDIVIDUELLEMENT OU EN GROUPES.
ERA P VIEW

ÉMETTEUR RADIO TOUCHLESS MURAL POUR LE CONTRÔLE D'UNE AUTOMATISATION OU D'UN GROUPE D'AUTOMATISATIONS.
AIR

ÉMETTEUR PORTATIF POUR LA COMMANDE DES LUMIÈRES, STORES D'INTÉRIEUR ET D'EXTÉRIEUR, VOLETS ROULANTS ET CHARGES ÉLECTRIQUES.
AGIO

ÉMETTEUR RADIO MURAL POUR GÉRER JUSQU'À 6 GROUPES D'AUTOMATISATIONS.
SÉRIE ERA W

MYNICE WORLD APP

GRÂCE AU MODULE DMBM, ELLE PERMET DE GÉRER VIA SMARTPHONE ET TABLETTE LES AUTOMATISATIONS POUR STORES D'INTÉRIEUR, D'EXTÉRIEUR ET VOLETS ROULANTS, SUR PLACE ET À DISTANCE.

GET IT ON Google Play | Download on the App Store

SOLUTIONS POUR LA PROGRAMMATION

NICE SCREEN CONFIGURATION TOOL

LES MOTEURS ERA INN SMART PEUVENT ÊTRE CONFIGURÉS À L'AIDE D'UN ORDINATEUR OU D'UNE TABLETTE, EN RACCORDANT LE DISPOSITIF AU MODULE DMBM PAR CÂBLE RÉSEAU OU VIA WI-FI.

PROGRAMMATEUR PORTATIF POUR MOTEURS TUBULAIRES DOTÉS DE CÂBLE À CONTACT SEC OU TTBUS.
TTPRO

* Pour gérer les moteurs Era Inn Smart avec les émetteurs radio, il est nécessaire d'utiliser un récepteur Nice.

ADAPTATEURS - SÉRIE ERA INN M Ø 45 mm

ADAPTATEURS COMPATIBLES

515.16300	515.16500	515.17000	515.17100	515.17102	515.17300	515.17800	515.17801
Ogive inclinée 63x0,8 roue + couronne	Ogive 65x2,5 Benthin roue + couronne	Ogive 70x(8÷1,5) roue + couronne	Ogive 70x(8÷1,5) roue + couronne concentrique	Ogive rallongée 71x1,8 roue + couronne	Ogive inclinée 80x1 roue + couronne	Ogive 78x(1÷2) roue + couronne	Ogive rallongée 78x1 roue + couronne

TYPE D'ENROULEUR PRÉSENT DANS L'INSTALLATION

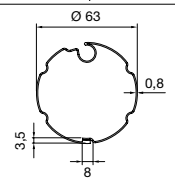

OGIVE INCLINÉE 63 / ROLLER BAT

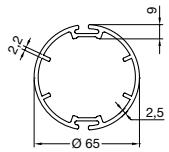

OGIVE 65 BENTHIN

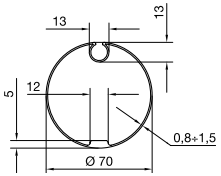

OGIVE 70

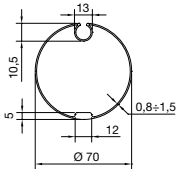

ROND AVEC OGIVE 70

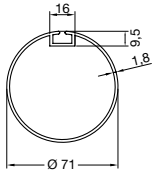

OGIVE 71

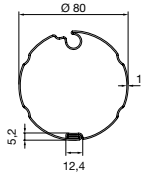

OGIVE INCLINÉE 80 / ROLLER BAT

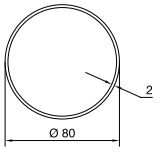

ROND 80

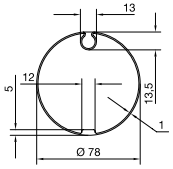

OGIVE 78

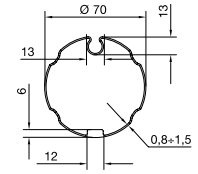

OGIVE 70 ONDULÉ

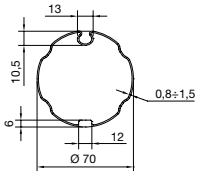

ROND ONDULÉ AVEC OGIVE 70

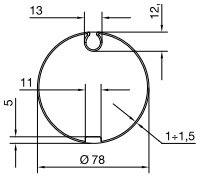

OGIVE 78

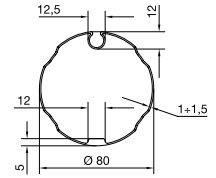

OGIVE 80 ONDULÉ

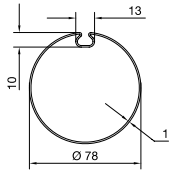

OGIVE PLATE 78

ADAPTATEURS COMPATIBLES

TYPE D'ENROULEUR PRÉSENT DANS L'INSTALLATION

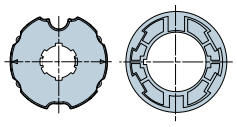	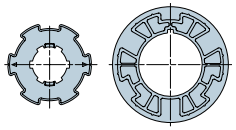	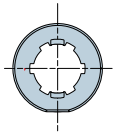	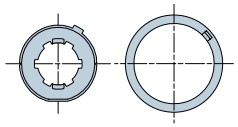	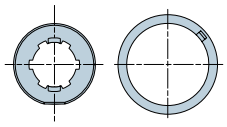	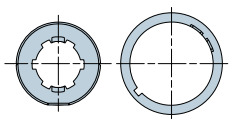	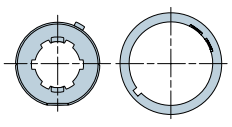	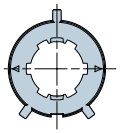
515.17802	**515.18300**	**515.25000**	**515.25001**	**515.25002**	**515.25003**	**515.25004**	**515.25005**
Ogive 80x2 roue + couronne	Ogive 83x3 roue + couronne	Rond 50x1,5 roue	Rond avec nervures et avec languette interne 47 roue + couronne à anneau	Rond 50x1,5 roue + couronne à anneau	Rond 50x(1,3÷1,5) roue + couronne compensée	Rond avec nervures et avec languette interne 47 roue + couronne compensée	Rond 50x2 roue
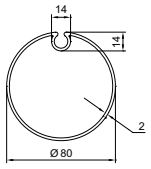	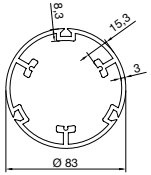	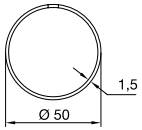	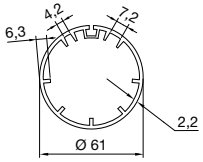	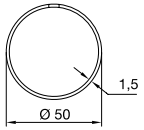	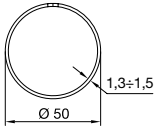	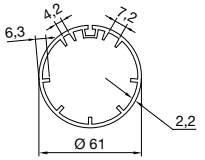	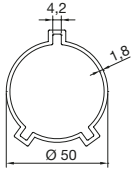
OGIVE 80	**OGIVE 83 / ROLLEASE**	**ROND 50**	**ROND INTERNE 47**	**ROND 50**	**ROND 50**	**ROND INTERNE 47**	**ROND 50X1,8**

ADAPTATEURS - SÉRIE ERA INN M Ø 45 mm

ADAPTATEURS COMPATIBLES

TYPE D'ENROULEUR PRÉSENT DANS L'INSTALLATION

515.25200	515.26000	515.26002	515.26020	515.26200	515.26254	515.26264	515.26400
Soprofen 52x0,7 roue	Rond 60x1,5 roue + couronne	Ogive 60x2 Acmeda roue + couronne	Rond 60x2 roue + couronne	Rond 63x1 (Welser) - 62x0,6 (Deprat) roue + couronne	ZF54, DP53 roue + couronne	ZF64 roue + couronne	Rond 64 avec nervures et interne 47 roue + couronne
SOPROFEN	**ROND 60**	**OGIVE 60 ACMEDA**	**ROND 60**	**OGIVE WELSER 63**	**ZF54**	**ZF64**	**ROND 64**
				DEPRAT 62	**DP53**		

ADAPTATEURS COMPATIBLES

515.26500	515.26501	515.26600	515.27000	515.27300	515.28000	515.28500	515.28900
Eckermann 65x1 roue + couronne	Ogive 65x1,8 roue + couronne	Ogive 66x2 Hunter Douglas roue + couronne	Rond 70x1,5 roue + couronne	Ogive inclinée 70x1 roue + couronne	ZF80 roue + couronne	Ogive 85x1,3 roue + couronne	Rond 89x1,1 (Deprat) roue + couronne

TYPE D'ENROULEUR PRÉSENT DANS L'INSTALLATION

ECKERMANN 65	OGIVE 65 ROLLEASE	OGIVE 66 HUNTER DOUGLAS	ROND 70	OGIVE INCLINÉE 70 ROLLER BAT	ZF80	OGIVE 86	DEPRAT 89
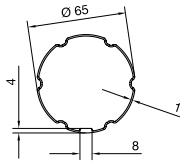	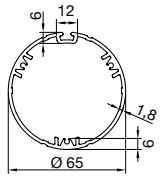	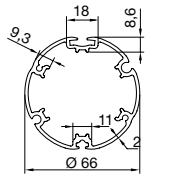	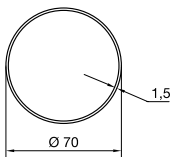	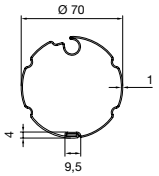	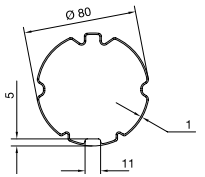	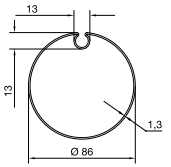	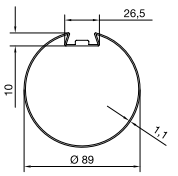

SUPPORTS - SÉRIE ERA INN M Ø 45 mm

KIT SUPPORTS

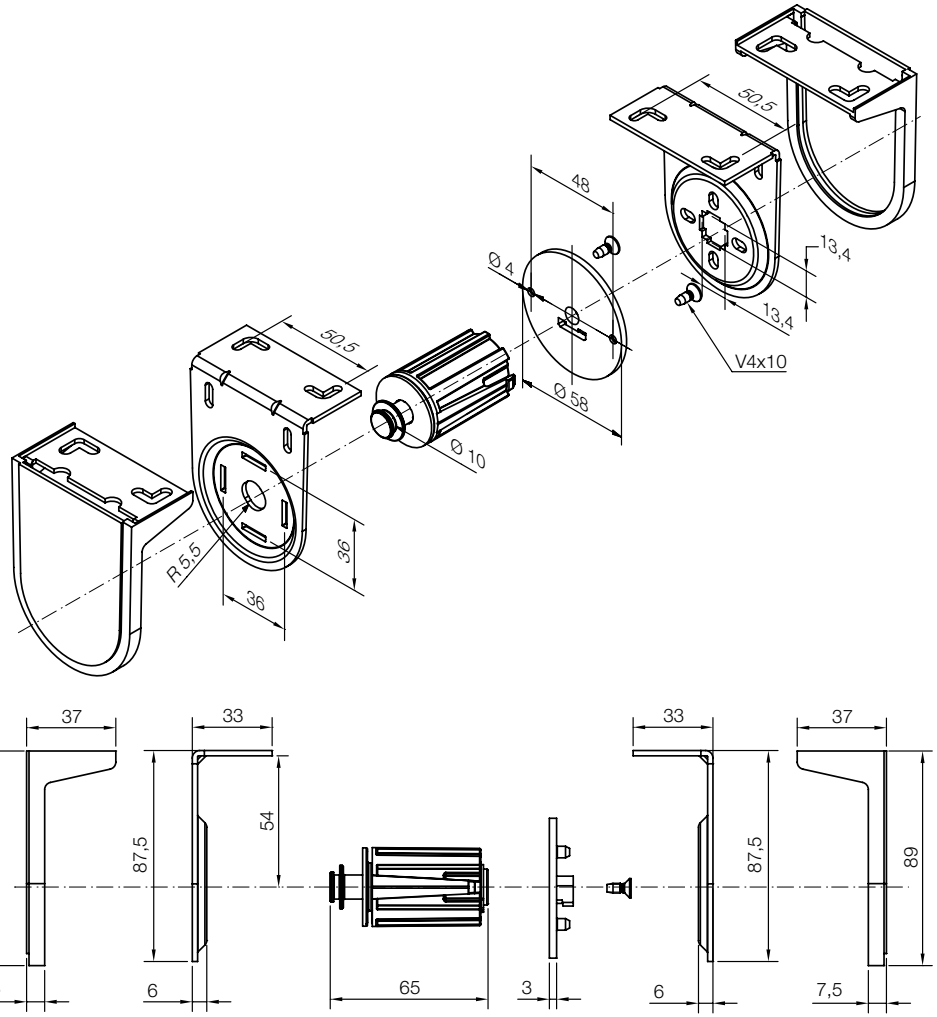

525.40002

Kit supports blancs, entraxe 55 mm. Pour moteurs Ø 45 mm, max 3 Nm.
À associer obligatoirement au kit calotte 575.26000, 575.26300.

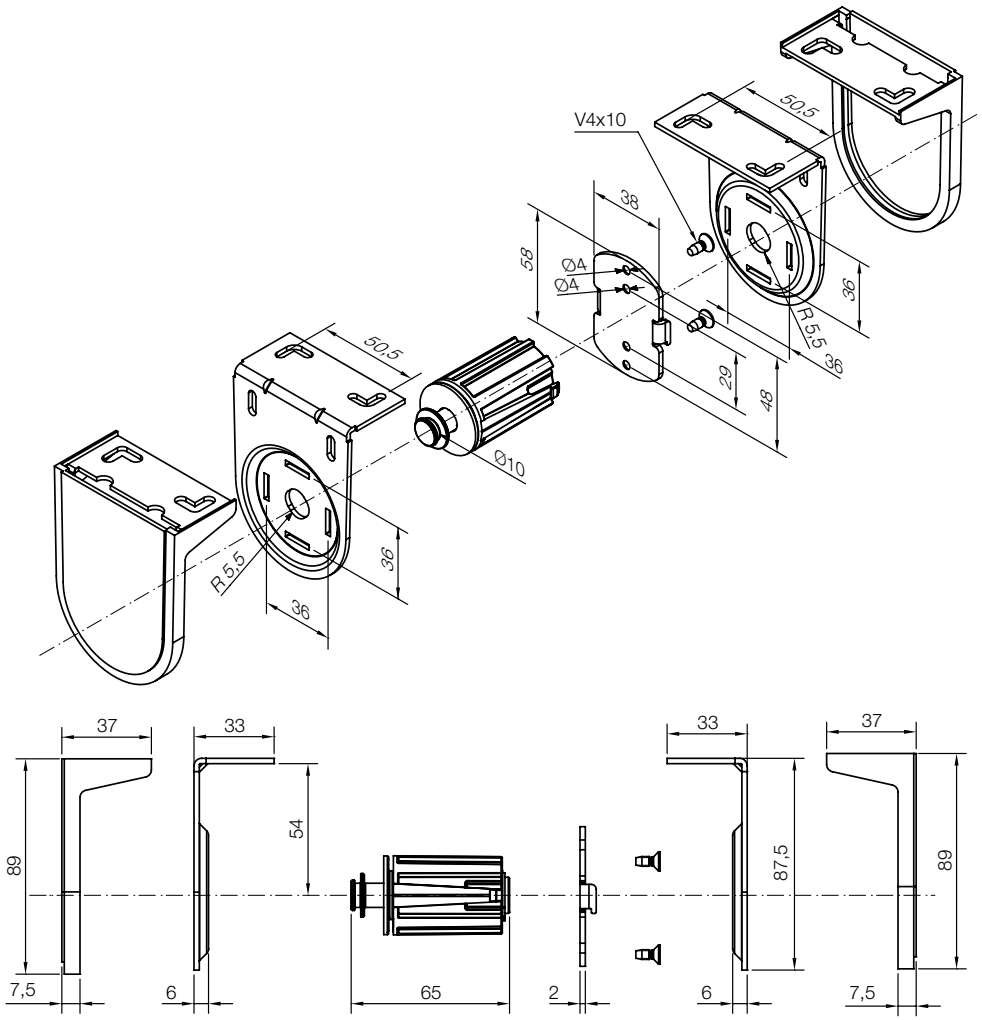

525.40003

Kit supports blancs, entraxe 55 mm, pour moteurs Ø 35/45 mm, maxi 10 Nm.
À associer obligatoirement au kit calotte 575.24801, 575.26000, 575.25000, 575.26300.

KIT CALOTTE

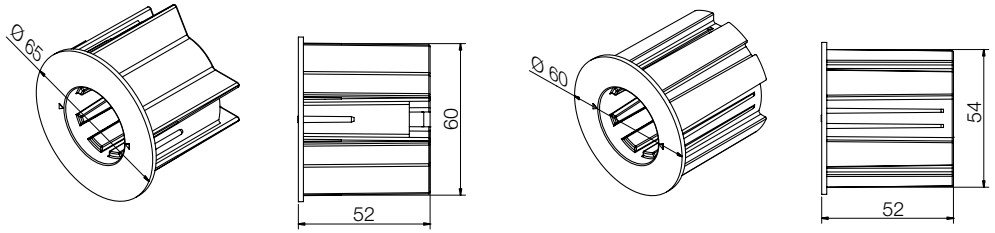

575.26300

Kit calotte blanche pour rouleau type Rollease 2,5",
pour moteurs ∅ 35/45 mm.
À associer obligatoirement aux kits supports blancs, entraxe 55 mm,
pour moteurs ∅ 35 mm et 45 mm, 525.40002 ou 525.40003.

575.26000

Kit calotte blanche pour rouleau type Acmeda ∅ 60 mm,
pour moteurs ∅ 35/45 mm. À associer obligatoirement aux kits supports
blancs, entraxe 55 mm pour moteurs ∅ 35 mm 525.40002 ou 525.40003.

SUPPORTS INTERMÉDIAIRES

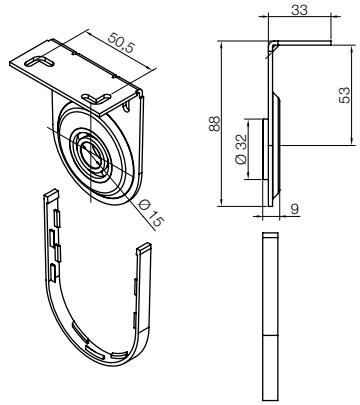

525.40004

Support intermédiaire blanc, entraxe 55 mm, pour moteurs ∅ 35/45 mm.

AUTRES SUPPORTS

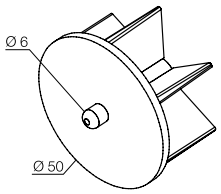

575.12050

Calotte avec broche
pour enrouleur ∅ 50 mm.

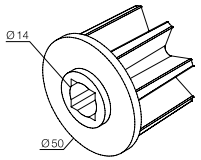

575.12150

Calotte sans broche
pour enrouleur ∅ 50 mm.

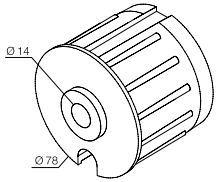

575.12178

Calotte sans broche
pour enrouleur ∅ 78 mm.

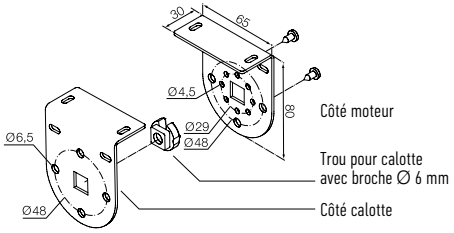

525.10070

Kit pour stores verticaux, blanc (à associer obligatoirement à 575.12040,
575.12050 o 575.12178).

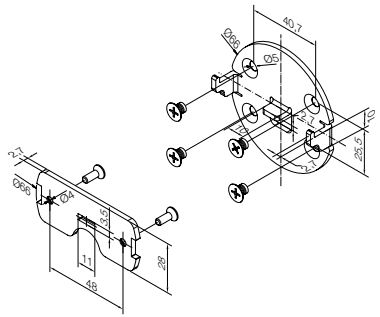

525.20097

Kit supports blancs avec brides.
Pour moteurs ∅ 45 mm.

ADAPTATEURS ET SUPPORTS COMPATIBLES - SÉRIE INN M Ø 45 mm

ACMEDA

ADAPTATEURS COMPATIBLES

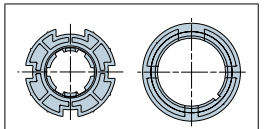

515.26002

Ogive 60 Acmeda
roue + couronne

TYPE D'ENROULEUR PRÉSENT DANS L'INSTALLATION

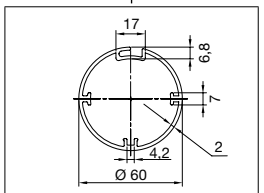

OGIVE 60 / ACMEDA

525.40005

Kit supports blancs pour rouleaux Acmeda S60|80.

Le kit comprend :

CODE	DESCRIPTION
575.13060	Calotte avec broche rétractable pour rouleaux Acmeda S60|80
575.12360	Kit calotte blanche pour rouleau Acmeda S60|80
525.10096	Kit patte blanche côté calotte pour rouleaux Acmeda S60|80
525.10097	Kit patte blanche côté moteur pour rouleaux Acmeda S60|80
525.20097	Kit supports blancs avec brides. Pour moteurs Ø 45 mm
525.30096	Kit couvercles blancs avec pattes pour rouleaux Acmeda S60|80

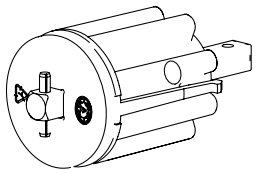

575.13060

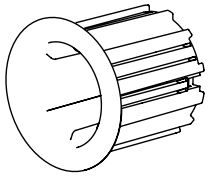

575.12360

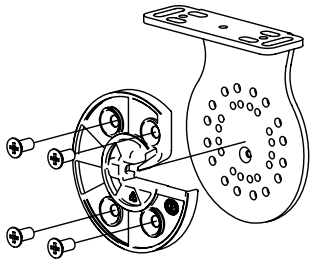

525.10096

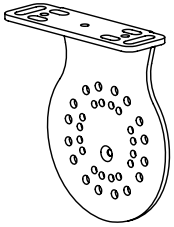

525.10097

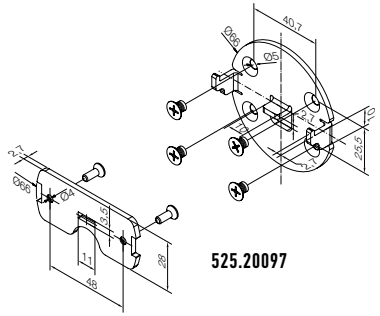

525.20097

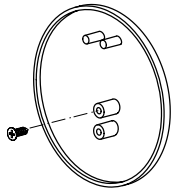

525.30096

525.40006

Kit support intermédiaire blanc pour rouleaux Acmeda S60|80.

Le kit comprend :

CODE	DESCRIPTION
575.16060	Calotte intermédiaire blanche (mâle) pour rouleaux Acmeda S60|80
575.17060	Calotte intermédiaire blanche (femelle) pour rouleaux Acmeda S60|80
575.18060	Support intermédiaire blanc pour rouleaux Acmeda S60|80

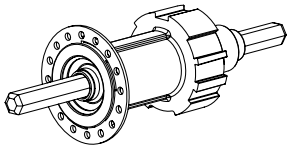

575.16060

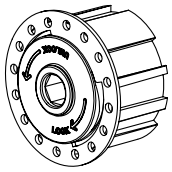

575.17060

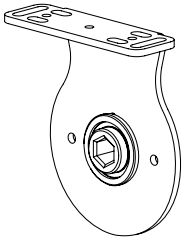

575.18060

ADAPTATEURS ET SUPPORTS COMPATIBLES - SÉRIE INN M Ø 45 mm

ADAPTATEURS COMPATIBLES

TYPE D'ENROULEUR PRÉSENT DANS L'INSTALLATION

ROLLEASE

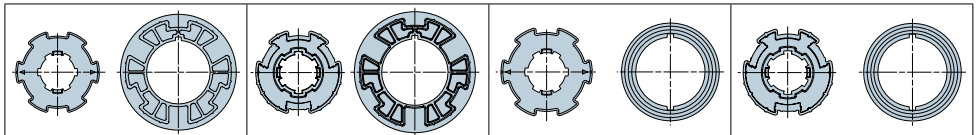

515.18300

Ogive 83x3
roue + couronne

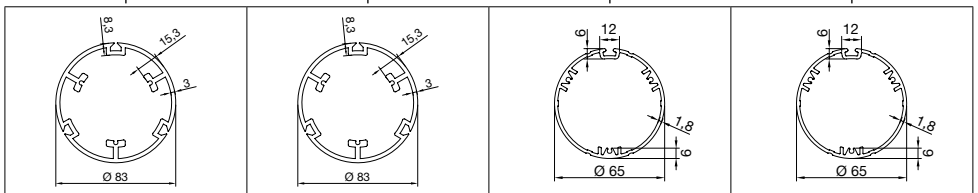

OGIVE 83 / ROLLEASE

515.18301

Ogive 83x3 Rollease
roue avec surimpression +
couronne

OGIVE 83 / ROLLEASE

515.26501

Ogive 65x1,8
roue + couronne

OGIVE 65 / ROLLEASE

515.16301

Ogive 65x1,8
roue avec surimpression +
couronne

OGIVE 65 / ROLLEASE

BENTHIN

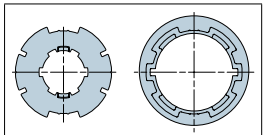

515.16500

Ogive 65x2,5 Benthin
roue + couronne

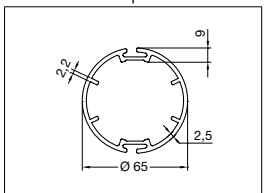

OGIVE 65 BENTHIN

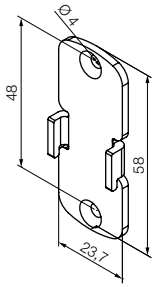

525.30000

Adaptateur universel blanc compatible
avec les supports Rollease
de la série Skyline (entraxe 48 mm).

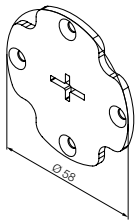

525.30001

Adaptateur universel blanc compatible
avec les supports Rollease
de la série R16 (entraxe 48 mm).

NB : Les moteurs Nice Era Inn taille S Ø 35 mm et taille M Ø 45 mm sont compatibles avec les supports Acmeda/Rollease/Coulisse/Benthin adaptables à ces tailles. Pour les spécifications techniques, consulter le catalogue du constructeur.

ALIMENTATIONS ET CÂBLES POUR LE SYSTÈME ERA INN

MHPS, alimentations haute puissance pour moteurs tubulaires alimentés en 24 Vdc.

Sécurité renforcée

Les alimentations MHPS (Module High Power Supply) sont dotées d'un système de protection contre les courts-circuits, les surcharges, la surtension et la surchauffe du dispositif : dans ces cas, l'alimentation se coupe temporairement et reprend le fonctionnement dès que les conditions normales sont rétablies.

CODE	DESCRIPTION
MHPS24500	ALIMENTATION 24 Vdc, 500 W
MHPS24320	ALIMENTATION 24 Vdc, 320 W
MHPS24320F	ALIMENTATION 24 Vdc, 320 W, SANS VENTILATEUR

CARACTÉRISTIQUES TECHNIQUES

CODE	MHPS24500	MHPS24320	MHPS24320F
ALIMENTATION (V)	24		
PUISSANCE (W)	504	321.6	
DEGRÉ DE PROTECTION (IP)	30		67
TEMP. DE FONCTIONNEMENT (°C MINI/MAXI)	-30 ÷ +70		
DIMENSIONS (mm)	230x127x40.5	215x115x30	215x115x30
POIDS (kg)	1,3	0,9	

CÂBLES D'ALIMENTATION POUR MOTEURS ERA INN ACTION AC

STANDARD



CODE	TAILLE L
557.00415	1,5 m
557.00430	3 m
557.00450	5 m

ÉTATS-UNIS - CANADA

CODE	TAILLE L
557.00415/U	1,5 m
557.00430/U	3 m
557.00450/U	5 m

CÂBLES D'ALIMENTATION POUR MOTEURS ERA INN EDGE AC ET ERA INN SMART AC

STANDARD

CODE	TAILLE L
557.00315	1,5 m
557.00330	3 m
557.00350	5 m

ÉTATS-UNIS - CANADA

CODE	TAILLE L
557.00315/U	1,5 m
557.00330/U	3 m
557.00350/U	5 m

CÂBLES D'ALIMENTATION POUR MOTEURS ERA INN EDGE DC ET ERA INN SMART DC

STANDARD / ÉTATS-UNIS - CANADA

CODE	TAILLE L
557.00215	1,5 m
557.00230	3 m
557.00250	5 m

AUTRES CÂBLES

CODE	DESCRIPTION
557.03102	Câble d'antenne pour moteurs Era Inn Edge. Longueur 0,2 m
557.01315	Câble contact sec pour moteurs Era Inn Edge et Era Inn Smart. Longueur 1,5 m
557.02410	Câble bus T4 pour moteurs Era Inn Smart. Longueur 1 m
557.23110	Câble antenne pour module radio DMBD Longueur 1 m

SERVICE

IMPORTANCE DE L'ÉTIQUETTE

Pour toute assistance après-vente, souvenez-vous de communiquer à nos techniciens les données d'identification du moteur.

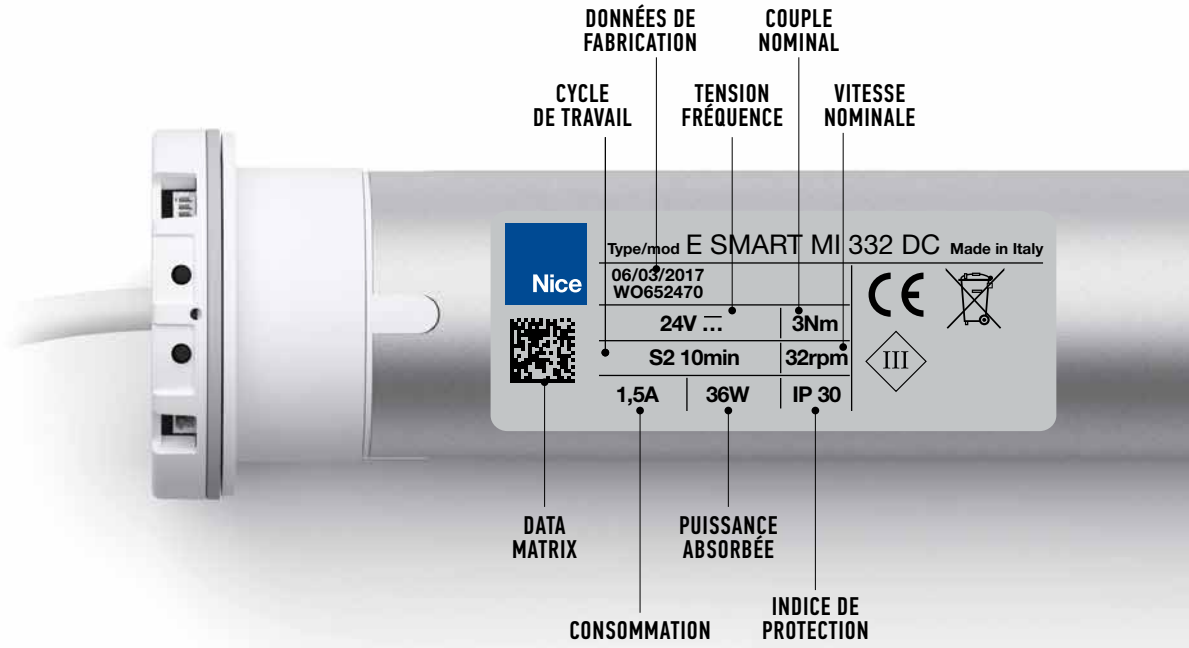

A Nice
welcome
to you!

MODULES DIN POUR LA GESTION ÉVOLUÉE DES BÂTIMENTS



DMLPS - DMBPD

Modules **DMLPS (Din Module Low Power Supply)** basse tension pour l'alimentation des modules DIN qui composent le système modulaire Nice.

Module **DMBPD (Din Module Bus and Power Distribution)** pour la distribution du signal de bus et l'alimentation vers les modules d'interface moteur et de connectivité du système.

Fonctions avancées et personnalisables

Les modules DMLPS et DMBPD installés sur rail DIN et combinés avec les autres modules du système modulaire Nice permettent d'obtenir une centrale de commande sur mesure pour toutes les exigences.

Les deux modules sont nécessaires pour réaliser la centrale de commande modulaire.

Fiabilité et sécurité

Les deux modules sont dotés d'un système de protection contre la surcharge et l'inversion de polarité, et d'un témoin à LED qui indique la présence de l'alimentation 24 V.

CHOISIR LE MODULE ALIMENTATEUR → ASSOCIER LE MODULE BUS

DMLPS2415
ALIMENTATION 24 Vdc, 15 W

DMLPS2430
ALIMENTATION 24 Vdc, 30 W

DMBPD

CODE	DESCRIPTION	CERTIFICATIONS
DMLPS2415	MODULE ALIMENTATEUR DE RAIL DIN, 24 Vdc, 15 W	CE cULus
DMLPS2430	MODULE ALIMENTATEUR DE RAIL DIN, 24 Vdc, 30 W	CE cULus
DMBPD	MODULE DIN POUR LA DISTRIBUTION DU SIGNAL BUS ET DE L'ALIMENTATION	CE cULus

CARACTÉRISTIQUES TECHNIQUES

CODE	DMLPS2415	DMLPS2430	DMBPD
CARACTÉRISTIQUES ÉLECTRIQUES			
ALIMENTATION (Vac/Vdc)	85~264/120~370	85~264/120~370	24
CONSOMMATION (mA)	880	1500	-
PUISSANCE (W)	15.2	36	-
TEMP. DE FONCTIONNEMENT (°C MINI/MAXI)	-20 ÷ +60	-20 ÷ +60	0 ÷ +60
DIMENSIONS			
DIMENSIONS (mm)	25x93x56	78x93x56	17,7x90,4x61
POIDS (g)	100	270	40
ENCOMBREMENT SUR LE RAIL DIN	1,5 unités	4 unités	1 unité

Indice de protection IP20.

EXEMPLE D'INSTALLATION

Dans un système de commande modulaire Nice, l'un des modules DMLPS et le module DMBPD doivent toujours être présents.
Si le système est composé de plusieurs rail DIN, il faut placer un module DMBPD pour chaque rail.

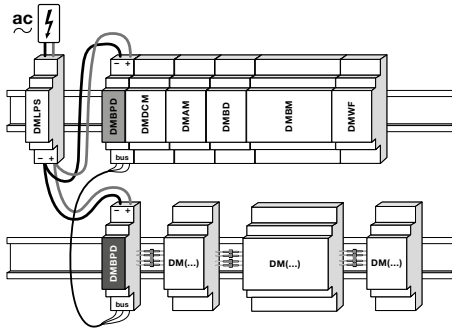

DIMENSIONS

DMBPD

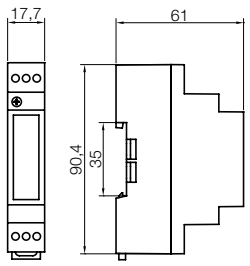

DMLPS2415

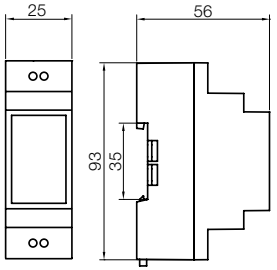

DMLPS2430

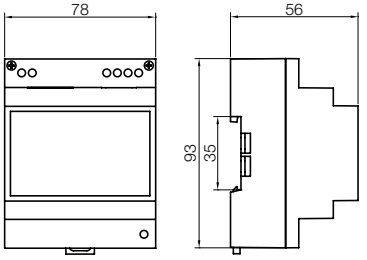

DMDCM

Module DIN d'interface moteur doté de 4 entrées et 2 sorties à contact sec configurables, pour connecter au système modulaire jusqu'à 2 groupes de moteurs et actionneurs.

Chaque entrée peut être normalement ouverte ou normalement fermée.

Chaque module **DMDCM (Din Module dry contact Motor)** est doté de :

- 4 entrées à contact sec pour la connexion de claviers ou le raccordement à d'autres systèmes de commande ;
- 2 sorties permettant chacune la connexion de 8 moteurs maximum par contact sec.

Performances

Pour un fonctionnement correct, le module DMDCM doit être raccordé aux deux modules d'alimentation DMLPS et DMBPD. Chaque système modulaire Nice peut être composé d'un maximum de 6 modules d'interface moteur si le module DMBM n'est pas présent. Si ce dernier est présent, il est possible de raccorder jusqu'à 16 modules d'interface moteur.

Programmation

En cas d'installations avec plusieurs modules, adressage rapide des sorties par cavalier ou avec le Nice Screen Configuration Tool inclus dans le module DMBM.
Grâce à la modalité Test, il est possible de contrôler aisément les moteurs qui sont raccordés au module et de vérifier l'exactitude des branchements électriques effectués.
Chaque module est doté de trois LED de diagnostic pour faciliter la programmation.



CODE	DESCRIPTION	CERTIFICATIONS
DMDCM	MODULE DIN POUR LE CONTRÔLE DE 2 GROUPES DE MOTEURS OU ACTIONNEURS AC OU DC À TRAVERS DES SORTIES À CONTACT SEC BASSE TENSION	CE cULus

CARACTÉRISTIQUES TECHNIQUES

CODE	**DMDCM**
CARACTÉRISTIQUES ÉLECTRIQUES	
ALIMENTATION (Vdc)	24
CONSOMMATION (mA)	60
PUISSANCE (W)	1.2
TEMP. DE FONCTIONNEMENT (°C MINI/MAXI)	0 ÷ +60
DIMENSIONS	
DIMENSIONS (mm)	35,2x90,4x61
POIDS (g)	100
ENCOMBREMENT SUR LE RAIL DIN	2 unités

Indice de protection IP20.

DIMENSIONS

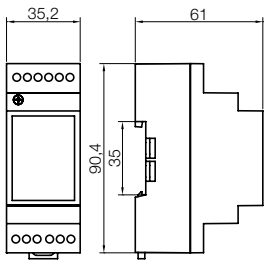

DMAM

Module DIN d'interface moteur doté de 4 entrées à contact sec programmables, 2 sorties haute tension, pour raccorder au système modulaire tout moteur tubulaire AC à 3 conducteurs présent sur le marché.

Chaque entrée peut être normalement ouverte ou normalement fermée.

Chaque module **DMAM (Din Module AC Motor)** est doté de :

- 4 entrées à contact sec pour la connexion de claviers ou le raccordement à d'autres systèmes de commande ;
- 2 sorties permettant chacune le raccordement d'un moteur tubulaire AC à trois conducteurs.

Performances

Pour un fonctionnement correct, le module DMAM doit être raccordé aux deux modules d'alimentation DMLPS et DMBPD. Chaque système modulaire Nice peut être composé d'un maximum de 6 modules d'interface moteur si le module DMBM n'est pas présent. Si ce dernier est présent, il est possible de raccorder jusqu'à 16 modules d'interface moteur.

Programmation

En cas d'installations avec plusieurs modules, adressage rapide des sorties par cavalier ou avec le Nice Screen Configuration Tool inclus dans le module DMBM.
Grâce à la modalité Test, il est possible de contrôler aisément les moteurs qui sont raccordés au module et de vérifier l'exactitude des branchements électriques effectués.

Chaque module est doté de trois LED de diagnostic pour une programmation intuitive.



CODE	DESCRIPTION	CERTIFICATIONS
DMAM	MODULE DIN POUR LE CONTRÔLE DE 2 GROUPES DE MOTEURS OU ACTIONNEURS AC À TRAVERS DES SORTIES HAUTE TENSION	CE cULus

CARACTÉRISTIQUES TECHNIQUES

CODE	**DMAM**
CARACTÉRISTIQUES ÉLECTRIQUES	
ALIMENTATION (Vdc)	24
CONSOMMATION (mA)	150
PUISSANCE (W)	2.4
TEMP. DE FONCTIONNEMENT (°C MINI/MAXI)	0 ÷ +60
DIMENSIONS	
DIMENSIONS (mm)	35,2x90,4x61
POIDS (g)	125
ENCOMBREMENT SUR LE RAIL DIN	2 unités

Indice de protection IP20.

DIMENSIONS

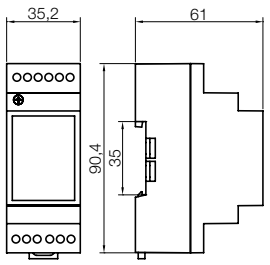

DMBD

Module DIN de connectivité radio.

Gestion avancée

Le module DMBD sert d'interface entre le système modulaire et les émetteurs et capteurs climatiques radio Nice : il peut mémoriser jusqu'à 30 canaux radio avec fréquence 433,92 MHz avec la possibilité de contrôler les sorties du système de commande.

Performances

Pour un fonctionnement correct, le module DMBD doit être raccordé à un système modulaire composé de modules d'alimentation DMLPS et DMBPD et d'au moins un module de type DMAM, DMDCM ou DMBM, qui enverront par fil les commandes en provenant du module de connectivité radio à chacun des moteurs auxquels ils sont raccordés.

Commodité

Association rapide entre les canaux radio du système modulaire Nice et les sorties des modules DIN d'interface moteur de la centrale, soit par procédure manuelle, soit avec le Nice Screen Configuration Tool.
Chaque module est doté de trois LED de diagnostic pour une programmation plus rapide.

Raccordement aux capteurs climatiques

Le module doit être raccordé également aux capteurs climatiques Nice via radio : de cette manière, les moteurs tubulaires et les lumières seront actionnés en fonction des conditions climatiques et environnementales, en optimisant la luminosité et la gestion énergétique du bâtiment.

Sécurité

Le câble antenne améliore la réception du module DMBD en évitant les blindage et les interférences.



CODE	DESCRIPTION	CERTIFICATIONS
DMBD	MODULE DIN POUR LE CONTRÔLE PAR RADIO DE DISPOSITIFS CONNECTÉS AU SYSTÈME MODULAIRE NICE	CE cULus
557.23110	CÂBLE ANTENNE POUR MODULE RADIO DMBD LONGUEUR 1 m	

CARACTÉRISTIQUES TECHNIQUES

CODE	**DMBD**
CARACTÉRISTIQUES ÉLECTRIQUES	
ALIMENTATION (Vdc)	24
CONSOMMATION (mA)	30
PUISSANCE (W)	1.44
TEMP. DE FONCTIONNEMENT (°C MINI/MAXI)	0 ÷ +60
DIMENSIONS	
DIMENSIONS (mm)	35,2x90,4x61
POIDS (g)	65
ENCOMBREMENT SUR LE RAIL DIN	2 unités

Indice de protection IP20.

DIMENSIONS

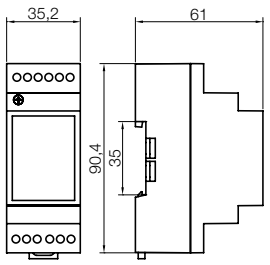

DMBM

Module DIN de connectivité doté de sortie BusT4, connexion au réseau local, bornier RS232 et 12 entrées à contact sec programmables, pour la gestion de systèmes évolués.

Compatibilité avec d'autres systèmes

Grâce au module DMBM Nice, il devient un système ouvert, compatible avec les protocoles les plus répandus utilisés dans le secteur de la Building Automation.
En associant le module DMBM au module DMKNX, le système Nice peut être interfacé avec un système Konnex.

Le module **DMBM (Din Module Building Management Interface)** permet de gérer l'ensemble du système d'automatisation avec un navigateur, en raccordant l'ordinateur ou la tablette par câble réseau ou Wi-Fi, en utilisant le **Nice Screen Configuration Tool** ou l'**app MyNice World.**

Programmation évoluée
Le module est doté d'une sortie BusT4 qui permet de raccorder jusqu'à 50 moteurs de la série Era Inn Smart et d'en configurer les paramètres comme les fins de course, la vitesse, le temps de manœuvre, les accélérations, les décélérations, les positions intermédiaires, les logiques de commande via contact sec et les réactions aux éventuels obstacles.
Pour un fonctionnement correct, le module DMBM doit être raccordé aux deux modules DMBPD et DMLPS du système modulaire Nice.

Gestion avancée
Grâce au Nice Screen Configuration Tool, il est possible de gérer et de programmer tous les modules présents dans le système de commande modulaire en configurant les sorties et les automatisations qui composent le système : il est possible de créer des groupes, des scénarios et des commandes programmées grâce au temporisateur incorporé dans le module, en garantissant une gestion commode et intuitive. Il est en outre possible d'effectuer des interventions pratiques et rapides, même à distance.

CODE	DESCRIPTION	CERTIFICATIONS
DMBM	MODULE DIN POUR LA GESTION DE SYSTÈMES ÉVOLUÉS GRÂCE AU NICE SCREEN CONFIGURATION TOOL	CE cULus

CARACTÉRISTIQUES TECHNIQUES

CODE	**DMBM**
CARACTÉRISTIQUES ÉLECTRIQUES	
ALIMENTATION (Vdc)	24
CONSOMMATION (mA)	200
PUISSANCE (W)	2.88
TEMP. DE FONCTIONNEMENT (°C MINI/MAXI)	0 ÷ +60
DIMENSIONS	
DIMENSIONS (mm)	72x90,4x61
POIDS (g)	180
ENCOMBREMENT SUR LE RAIL DIN	4 unités

Indice de protection IP20.

CARACTÉRISTIQUES DES CÂBLES ÉLECTRIQUES

Entrées à contact sec (1-13)
- Section des câbles : 0,5 mm² o AWG20
- Longueur maximum des câbles (du clavier au module) : 100 m

Sorties BusT4 (20-23)
- Type de câble : Câble Belden 3107A (2 paires), EIA-485 PL-TC, 22AWG torsadé (7x30), impédance nominale 120Ω
- Longueur maximum du câble, entre le module et le dernier moteur : 600 m

DIMENSIONS

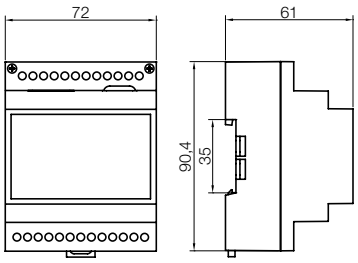

DMKNX

Module DIN de connectivité qui permet aux automatisations Nice de s'interfacer avec les systèmes de gestion du bâtiment fonctionnant sur bus Konnex.

Performances

Pour un fonctionnement correct, le module DMKNX doit être raccordé à un système modulaire composé de modules d'alimentation DMLPS et DMBPD et d'au moins un module de type DMAM, DMDCM ou DMBM, qui enverront les commandes en provenant du système de gestion du bâtiment aux automatisations Nice.



CODE	DESCRIPTION	CERTIFICATIONS
DMKNX	MODULE DIN POUR LA GESTION DE SYSTÈMES FONCTIONNANT SUR BUS KONNEX	CE

CARACTÉRISTIQUES TECHNIQUES

CODE	**DMKNX**
CARACTÉRISTIQUES ÉLECTRIQUES	
ALIMENTATION (Vdc)	24
CONSOMMATION MAXIMUM (mA)	20
TEMP. DE FONCTIONNEMENT (°C MINI/MAXI)	0 ÷ +60
DIMENSIONS	
DIMENSIONS (mm)	35,2x90,4x61
POIDS (g)	65
ENCOMBREMENT SUR LE RAIL DIN	2 unités

Indice de protection IP20.

DIMENSIONS

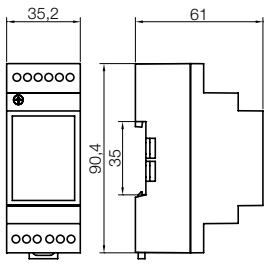

SYSTÈMES DE COMMANDE ET DE PROGRAMMATION

COMMANDES PORTATIVES ET MURALES

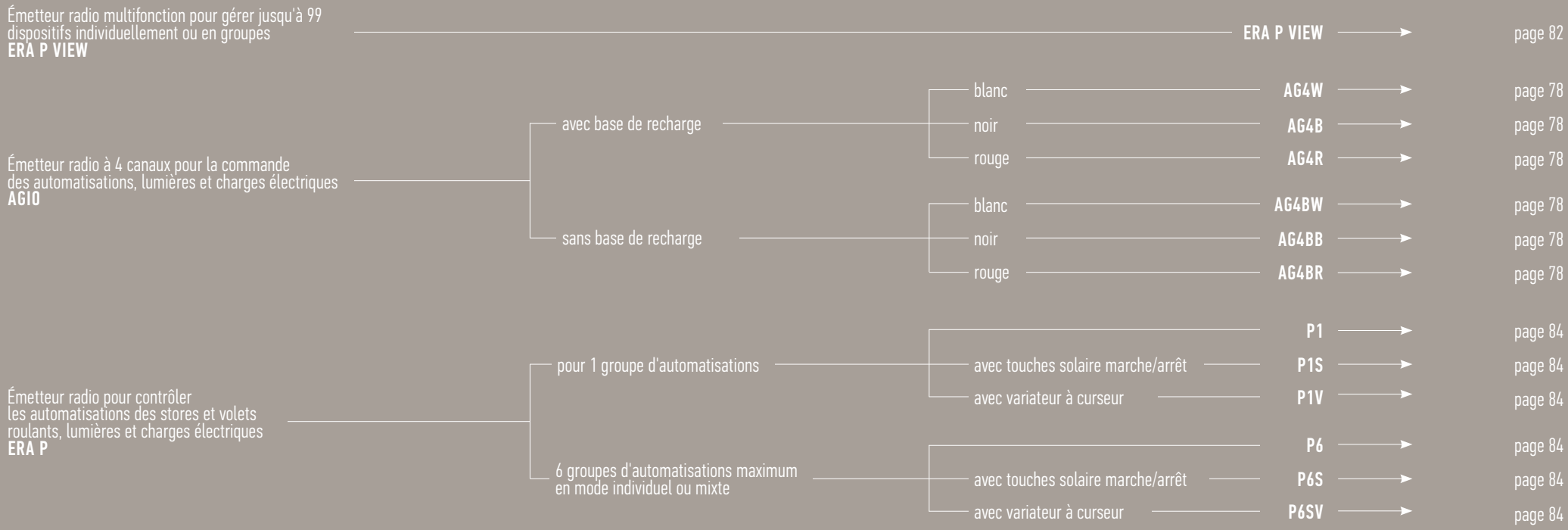

COMMANDES MURALES

Émetteur radio touchless mural pour le contrôle d'une automatisation ou d'un groupe d'automatisations
AIR

- **AIR 1RW** → page 80

Émetteur radio pour contrôler les automatisations des stores et volets roulants
ERA W

- pour 1 groupe d'automatisations
  - **W1** → page 86
  - avec touches solaire marche/arrêt
    - **W1S** → page 86
- jusqu'à 6 groupes d'automatisations en mode individuel ou mixte
  - **W6** → page 86
  - avec touches solaire marche/arrêt
    - **W6S** → page 86

UNITÉ DE PROGRAMMATION

UNITÉ DE PROGRAMMATION

- pour moteurs tubulaires Nice avec technologie à contact sec ou TTBus
  - **TTPRO** → page 89
- pour moteurs Era Inn Action
  - **TTU** → page 89

AGIO

Émetteur portatif à 4 canaux pour la commande de stores, volets roulants, lumières et autres charges électriques, avec fonctions marche-arrêt et variateur.

Interaction maximale avec la lumière
Agio peut commander à distance l'allumage et l'intensité de tout type de lampe, actionner les stores, volets roulants et autres charges électriques, en garantissant ainsi la **gestion complète des sources d'éclairage, artificiel et naturel, présentes au sein d'un bâtiment**.

Élégant
Corps en ABS et polycarbonate en 3 couleurs à finition brillante : blanc trafic (RAL 9016), noir intense (RAL 9005) et rouge carmin (RAL 3002).

Intelligent
Pour l'utilisation nocturne, les touches de la commande Agio s'éclairent en approchant simplement la main et, d'un simple geste de rotation, l'**éclairage de courtoisie pratique** dissimulé sur le fond s'allume automatiquement.

Pratique
La base de recharge de table ou murale fonctionne par induction : il suffit d'y appuyer la commande Agio pour la retrouver toujours chargée, pour des heures de fonctionnement.
Équipée d'une entrée USB, la base de recharge peut être aisément utilisée pour recharger des dispositifs mobiles comme les smartphones et tablettes.

CODE	DESCRIPTION	PCES/COND.	CERTIFICATIONS
AG4BW	ÉMETTEUR PORTATIF POUR LA COMMANDE DE STORES, VOLETS ROULANTS, LUMIÈRES ET CHARGES ÉLECTRIQUES, BLANC	1	CE
AG4BB	ÉMETTEUR PORTATIF POUR LA COMMANDE DE STORES, VOLETS ROULANTS, LUMIÈRES ET CHARGES ÉLECTRIQUES, NOIR	1	CE
AG4BR	ÉMETTEUR PORTATIF POUR LA COMMANDE DE STORES, VOLETS ROULANTS, LUMIÈRES ET CHARGES ÉLECTRIQUES, ROUGE	1	CE
AG4W	ÉMETTEUR PORTATIF RECHARGEABLE POUR LA COMMANDE DE STORES, VOLETS ROULANTS, LUMIÈRES ET CHARGES ÉLECTRIQUES, BLANC (AVEC BASE DE RECHARGE)	1	CE
AG4B	ÉMETTEUR PORTATIF RECHARGEABLE POUR LA COMMANDE DE STORES, VOLETS ROULANTS, LUMIÈRES ET CHARGES ÉLECTRIQUES, NOIR (AVEC BASE DE RECHARGE)	1	CE
AG4R	ÉMETTEUR PORTATIF RECHARGEABLE POUR LA COMMANDE DE STORES, VOLETS ROULANTS, LUMIÈRES ET CHARGES ÉLECTRIQUES, ROUGE (AVEC BASE DE RECHARGE)	1	CE

AG4BW **AG4BB** **AG4BR** **AG4W** **AG4B** **AG4R**

ENTRÉE USB POUR RECHARGER LES DISPOSITIFS MOBILES COMME LES SMARTPHONES ET TABLETTES

CARACTÉRISTIQUES TECHNIQUES

CODE	**AG4BW, AG4BB, AG4BR**	**AG4W, AG4B, AG4R**
ALIMENTATION	2x1,5 V AA PILES ALCALINES	2x1,2 V AA PILES ALCALINES RECHARGEABLES AVEC BASE DE RECHARGE PAR INDUCTION INCLUSE
DURÉE PILE	ENVIRON 2 ANS	ENVIRON 2 ANS, SAUF CONSOMMATION - ÉCLAIRAGE DE COURTOISIE INTÉGRÉ
FRÉQUENCE	433,92 MHz ± 100 KHz	
NOMBRE DE CANAUX	4	
TOUCHES DE FONCTION	3	
CURSEUR	CIRCULAIRE	
ÉCLAIRAGE DE COURTOISIE	-	1
PUISSANCE RAYONNÉE	ESTIMÉE À ENVIRON 1 mW	
DEGRÉ DE PROTECTION (IP)	40	
PORTÉE ESTIMÉE (m)	200 EN CHAMP LIBRE, 35 À L'INTÉRIEUR	
CODAGE	CODE VARIABLE 52 BIT	
TEMPÉRATURE DE FONCTIONNEMENT (°C MINI MAXI)	-20° ÷ +55°	
DIMENSIONS (mm)	88x97x26	
POIDS (g)	140	150
COULEURS	BLANC RAL 9016, NOIR RAL 9005, ROUGE RAL 3002	
FINITION	BRILLANTE	

BASE DE RECHARGE

ALIMENTATION	-	5 VOLT (ALIMENTATION 220 Vac - 5 Vdc 1,2 AMPÈRES FOURNIE)
DEGRÉ DE PROTECTION (IP)	-	40
AUTRES FONCTIONS	-	PORT USB POUR RECHARGE DE DISPOSITIFS MOBILES JUSQU'À 850 mA (SMARTPHONE, TABLETTE)
TEMPÉRATURE DE FONCTIONNEMENT (°C MINI MAXI)	-	-20° /+55°
DIMENSIONS (mm)		88x97x26
POIDS (g)	-	110 (ALIMENTATEUR EXCLU)
COULEURS	-	BLANC RAL 9016, NOIR RAL 9005, ROUGE RAL 3002
FINITION	-	BRILLANTE

Émetteur portatif

Sur table avec base de recharge

Mural avec base de recharge

AIR

Émetteur radio touchless mural pour le contrôle d'une automatisation ou d'un groupe d'automatisations.

Polyvalente et élégant
Le nouvel émetteur mural Air, au design élégant et essentiel, est la solution idéale dans tous les contextes qui prévoient l'utilisation de gants ou lorsque l'utilisation des mains est souvent entravée, par exemple dans les milieux médicaux ou stériles, dans les cuisines des restaurants et hôtels ou dans d'autres contextes commerciaux.
Air est aussi la solution idéale pour ceux qui souhaitent ajouter une touche d'élégance et contemporaine à leur habitation ou à leur bureau.

Évolué et exclusif
Avec Air, l'interaction avec les automatisations est très simple: **pour régler les stores d'intérieur, un geste de la main suffit, sans toucher le dispositif**. L'émetteur confirmera la reconnaissance du geste grâce à des LED clignotantes et le transformera en mouvement.

Facile à installer
Grâce à la transmission radio et à l'alimentation à batterie, Air peut être **commodément installé à n'importe quel point du mur, sans devoir effectuer de travaux de maçonnerie. Aucun câblage.**

Efficacité énergétique
Air est doté d'un capteur qui reconnaît la présence de la main: la LED s'allume uniquement lorsqu'elle détecte la proximité de la personne, en réduisant ainsi les consommations de la batterie.

Grande autonomie de fonctionnement
Alimentation par 2 piles mini stylo (1,5 Vdc AAAA) avec une durée estimée d'environ 2 ans, pour une moyenne de 10 transmissions par jour.

CODE	DESCRIPTION	PCES/COND.
AIR 1RW	ÉMETTEUR RADIO TOUCHLESS MURAL RECTANGULAIRE POUR LE CONTRÔLE D'UNE AUTOMATISATION OU D'UN GROUPE D'AUTOMATISATIONS	1

CARACTÉRISTIQUES TECHNIQUES

CODE	**AIR 1RW**
ALIMENTATION (Vdc)	PILES ALCALINES - 2 x1,5 V TYPE AAAA
DURÉE PILE	ENVIRON 2 ANS AVEC 10 TRANSMISSIONS PAR JOUR
FRÉQUENCE	433,92 MHz ± 100 KHz
DEGRÉ DE PROTECTION (IP)	40 (UTILISATION À L'INTÉRIEUR OU DANS DES LIEUX ABRITÉS)
PORTÉE MOYENNE (m)	PORTÉE MOYENNE ESTIMÉE 200 EN CHAMP LIBRE, 35 À L'INTÉRIEUR
CODIFICATION RADIO	CODE VARIABLE (O-CODE)
TEMPÉRATURE DE FONCTIONNEMENT (°C MINI/MAXI)	-5 ÷ +55
DIMENSIONS (mm)	80x125x12,5
POIDS (g)	100

GESTURE CONTROL

HOMES AND OFFICES
Extrême simplicité pour le contrôle des automatisations.

MEDICAL
La solution idéale dans les milieux stériles.

INDUSTRIAL
Facilité de contrôle même dans les situations les plus critiques.

FOOD
Commodité et confort même dans les situations qui exigent l'hygiène la plus stricte.

Nice

ERA P VIEW

Émetteur radio multifonction avec interface graphique intuitive, écran LCD couleur (2,2'') et navigation par Joypad à 5 touches.

Possibilité de gérer jusqu'à 99 dispositifs individuellement ou en groupes. Doté d'horloge et de calendrier pour configurer des scénarios et les commandes horaires.

Programmation évoluée pour le professionnel
L'installateur accède directement à la programmation à la première mise en marche, en insérant les piles, ou lors des mises en marche suivantes à l'aide des touches à l'arrière de l'émetteur.

Facilité d'utilisation pour toutes les exigences : 2 possibilités d'utilisation en mode simple ou avancé.

Utilisateur Advanced
Il peut modifier les configurations de l'émetteur et les étiquettes qui distinguent les dispositifs. Il créé, temporise, modifie et commande des zones, des groupes et des scénarios. Il peut aussi limiter l'accès au menu avancé à l'aide d'un mot de passe numérique.

Utilisateur Easy
Il commande de manière simple et immédiate un nombre réduit de dispositifs, autorisés au préalable par l'utilisateur avancé. Il peut consulter le tableau de bord et suspendre les temporisations.

Pratique et fonctionnel
Au bout de quelques secondes d'inutilisation, Era P View passe en veille pour réduire la consommation des piles. Le dispositif est réactivé automatiquement à chaque déplacement ou simplement en appuyant sur une touche, grâce aux capteurs incorporés.

Prise USB : pour la recharge des piles (si elles sont de type rechargeable).

Doté de support magnétique pratique pour la fixation murale.



CODE	DESCRIPTION	PCES/COND.
ERA P VIEW	ÉMETTEUR RADIO MULTIFONCTION AVEC INTERFACE GRAPHIQUE INTUITIVE MULTILINGUE, POUR GÉRER JUSQU'À 99 DISPOSITIFS INDIVIDUELLEMENT OU EN GROUPES	1

CARACTÉRISTIQUES TECHNIQUES

CODE	**ERA P VIEW**
ALIMENTATION	2 PILES ALCALINES 1,5V - AAA
DURÉE DES PILES	ENVIRON 1 AN AVEC 20 OPÉRATIONS PAR JOUR
CODIFICATION RADIO	CODE VARIABLE
FRÉQUENCE	433.92 MHz (±100 kHz)
PORTÉE	ESTIMÉE À 200 M EN CHAMP LIBRE ET 35 M À L'INTÉRIEUR
PRISE USB	TYPE MICRO USB
TEMPÉRATURE DE FONCTIONNEMENT (°C)	-20 ; +50
INDICE DE PROTECTION	IP 40
DIMENSIONS (mm)	200x50x15 (SANS SUPPORT MURAL)
POIDS (g)	140

SÉLECTION IMMÉDIATE ET INTUITIVE DU DISPOSITIF À COMMANDER GRÂCE AUX INTERFACES GRAPHIQUES MULTILINGUE

UTILISATEUR ADVANCED : MENU DE SÉLECTION COMPLET POUR LA PROGRAMMATION ET LA GESTION DE TOUS LES DISPOSITIFS

ERA P SÉRIE

Émetteurs radio portatifs pour le contrôle des lumières et des écrans solaires avec fonction MARCHE-ARRÊT et variateur, également dotés de curseur pour le contrôle de la lumière.

Versions à 1 et 6 canaux, pour gérer jusqu'à 6 groupes de manière individuelle, en groupe ou en groupe mixte, **avec activation séparée des capteurs climatiques possible.**
433,92 MHz, code variable ; auto-apprentissage.

Design ergonomique et utilisation intuitive.

Un simple clic pour avoir la lumière appropriée.
Les touches de contrôle **Sun for You**, affichés grâce à des LED, permettent d'activer et de désactiver la réception des commandes automatiques transmis par les capteurs climatiques présents dans l'installation.

La version Era P Vario est dotée de curseur pour la commande analogique de la fonction variateur et permet de gérer l'intensité des lumières ainsi que la vitesse de manœuvre des moteurs Era Inn Edge.

Facilité de programmation
Mémorisation du même émetteur sur plusieurs stores ou volets roulants pour créer des groupes.
La fonction Memo Group permet de rappeler le dernier groupe mixte. Possibilité de **dupliquer automatiquement de nouveaux émetteurs** à distance, en plaçant simplement le nouvel émetteur à côté de l'émetteur déjà mémorisé et en appuyant sur une touche.

Grande autonomie de fonctionnement
(deux piles alcalines AAA de 1,5 V).
Longue portée 200 m sans obstacles, 35 m à l'intérieur.

DUPLICATION AUTOMATIQUE FACILE EN PLAÇANT SIMPLEMENT DEUX ÉMETTEURS CÔTE À CÔTE.



PROCÉDURE DE PROGRAMMATION INTUITIVE AVEC LES TOUCHES À L'ARRIÈRE DE L'ÉMETTEUR.

SUPPORT MURAL PRATIQUE ET DE SÉRIE.

CODE	DESCRIPTION	PCES/COND.
P1	ÉMETTEUR PORTATIF POUR LE CONTRÔLE DE 1 SYSTÈME DE CHARGES ÉLECTRIQUES OU GROUPE D'AUTOMATISATIONS	1
P1S	ÉMETTEUR PORTATIF POUR LE CONTRÔLE DE 1 SYSTÈME DE CHARGES ÉLECTRIQUES OU GROUPE D'AUTOMATISATIONS, TOUCHES SOLEIL MARCHE/ARRÊT	1
P6	ÉMETTEUR PORTATIF POUR LE CONTRÔLE DE 6 SYSTÈMES DE CHARGES ÉLECTRIQUES OU GROUPES D'AUTOMATISATIONS POUVANT ÊTRE ACTIVÉS EN MODE INDIVIDUEL OU GROUPE MIXTE	1
P6S	ÉMETTEUR PORTATIF POUR LE CONTRÔLE DE 6 SYSTÈMES DE CHARGES ÉLECTRIQUES OU GROUPES D'AUTOMATISATIONS POUVANT ÊTRE ACTIVÉS EN MODE INDIVIDUEL OU GROUPE MIXTE, TOUCHES SOLEIL MARCHE/ARRÊT	1
P1V	ÉMETTEUR PORTATIF POUR LE CONTRÔLE DE 1 SYSTÈME DE CHARGES ÉLECTRIQUES AVEC VARIATEUR À CURSEUR OU 1 GROUPE D'AUTOMATISATIONS	1
P6SV	ÉMETTEUR PORTATIF POUR LE CONTRÔLE DE 6 SYSTÈMES DE CHARGES ÉLECTRIQUES OU GROUPES D'AUTOMATISATIONS POUVANT ÊTRE ACTIVÉS EN MODE INDIVIDUEL OU GROUPE MIXTE, VARIATEUR À CURSEUR ET TOUCHES SOLEIL MARCHE/ARRÊT	1

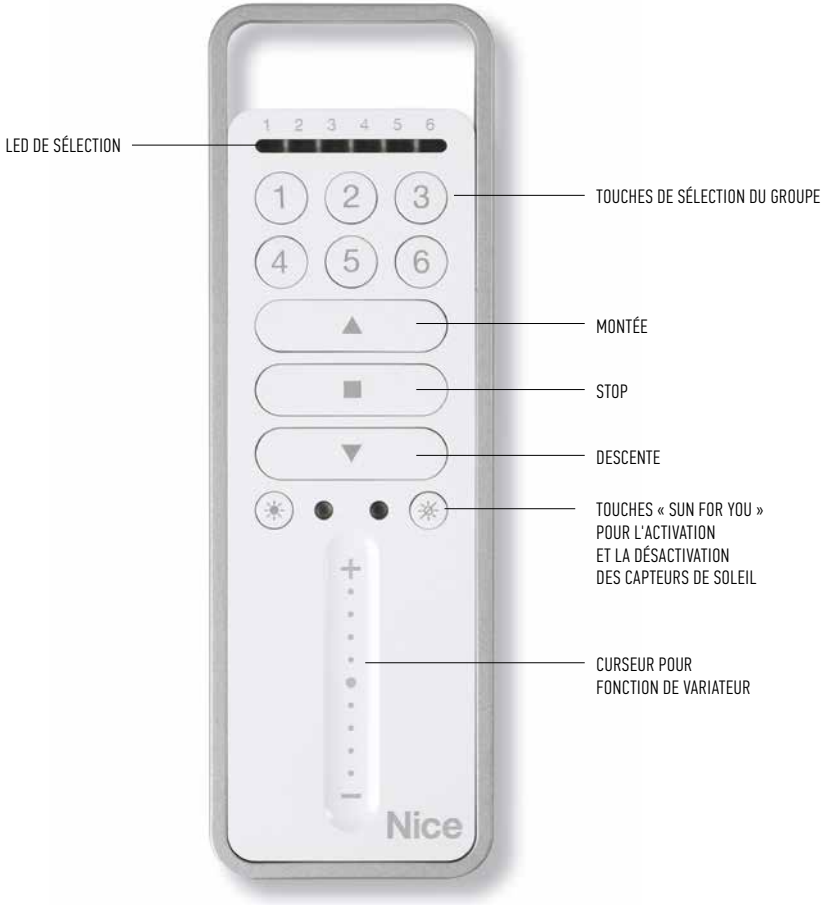

CARACTÉRISTIQUES TECHNIQUES

CODE	**P1, P1S, P6, P6S, P1V, P6SV**
ALIMENTATION (Vdc)	PILES ALCALINES - 2 x1,5 V TYPE AAA
DURÉE PILE	ENVIRON 2 ANS AVEC 10 TRANSMISSIONS PAR JOUR
FRÉQUENCE	433,92 MHz ± 100 KHz
DEGRÉ DE PROTECTION (IP)	40 (UTILISATION À L'INTÉRIEUR OU DANS DES LIEUX ABRITÉS)
PORTÉE MOYENNE (m)	PORTÉE MOYENNE ESTIMÉE 200 EN CHAMP LIBRE, 35 À L'INTÉRIEUR
CODIFICATION RADIO	CODE VARIABLE (O-CODE)
TEMPÉRATURE DE FONCTIONNEMENT (°C MINI/MAXI)	-5 ÷ +55
DIMENSIONS (mm)	49x150x14
POIDS (g)	85

ERA W SÉRIE

Émetteurs radio muraux pour le contrôle des protections solaires.

Disponible en version à 1 et 6 canaux, pour gérer jusqu'à 6 groupes d'automatismes de manière individuelle, en groupe ou en groupe mixte, avec activation séparée du capteur de soleil possible. 433,92 MHz, code variable ; auto-apprentissage.

Gestion simple des groupes
Possibilité de mémoriser un même émetteur sur plusieurs stores, stores verticaux ou volets roulants pour créer des groupes.

La fonction MemoGroup enregistre en mémoire le dernier automatisme ou le dernier groupe commandé. De cette manière, le groupe est rappelé sans devoir le sélectionner à nouveau lors de la sélection d'une touche de commande (montée, arrêt, descente).

Facilité de programmation
Pour les moteurs tubulaires Nice avec récepteur radio intégré, il est possible d'effectuer une procédure de programmation plus simple grâce aux 2 touches placées sur l'arrière de l'émetteur, dans le compartiment des piles.

Délais d'installation et d'assistance réduits
Possibilité de dupliquer automatiquement de nouveaux émetteurs, même loin de l'installation, en plaçant simplement le nouvel émetteur à côté de l'émetteur déjà mémorisé et en appuyant sur une touche.

Commodité
Alimentation par 2 piles mini stylo (1,5 Vdc AAA) disponibles dans le commerce.

Pour la gestion du capteur de soleil dans les versions W1S et W6S, grâce à la fonction « Sun for You », gérer par les touches Soleil marche et Soleil arrêt, il est possible d'activer et de désactiver la communication avec les capteurs de soleil présents dans l'installation (Nemo WSCT, Nemo SCT, Volo-S).
De plus, les deux indicateurs à LED correspondant aux touches de contrôle «Sun for You» permettent de connaître aisément l'état (actif/inactif) du capteur de soleil pour le groupe/automatisme sélectionné.

W1

W1S

W6

W6S

CODE	DESCRIPTION	PCES/COND.
W1	ÉMETTEUR MURAL POUR LE CONTRÔLE DE 1 SYSTÈME DE CHARGES ÉLECTRIQUES OU GROUPE D'AUTOMATISATIONS	1
W1S	ÉMETTEUR MURAL POUR LE CONTRÔLE DE 1 SYSTÈME DE CHARGES ÉLECTRIQUES OU GROUPE D'AUTOMATISATIONS, TOUCHES SOLEIL MARCHE/ARRÊT	1
W6	ÉMETTEUR MURAL POUR LE CONTRÔLE DE 6 SYSTÈMES DE CHARGES ÉLECTRIQUES OU GROUPES D'AUTOMATISATIONS POUVANT ÊTRE ACTIVÉS EN MODE INDIVIDUEL OU GROUPE MIXTE	1
W6S	ÉMETTEUR MURAL POUR LE CONTRÔLE DE 6 SYSTÈMES DE CHARGES ÉLECTRIQUES OU GROUPES D'AUTOMATISATIONS POUVANT ÊTRE ACTIVÉS EN MODE INDIVIDUEL OU GROUPE MIXTE, AVEC TOUCHES SOLEIL MARCHE/ARRÊT	1

CARACTÉRISTIQUES TECHNIQUES

CODE	**W1, W1S, W6, W6S**
ALIMENTATION (Vdc)	2 PILE ALCALINES DE 1,5 Vdc DE TYPE AAA
DURÉE PILE	ESTIMÉE À 2 ANS, AVEC 10 TRANSMISSIONS PAR JOUR
FRÉQUENCE	433.92 MHz (±100 kHz)
DEGRÉ DE PROTECTION (IP)	40 (UTILISATION À L'INTÉRIEUR OU DANS DES LIEUX ABRITÉS)
PORTÉE MOYENNE	ESTIMÉE À 200 m EN CHAMP LIBRE ; 35 m À L'INTÉRIEUR
CODIFICATION RADIO	CODE VARIABLE
TEMP. FONCTIONNEMENT (°C MINI/MAXI)	-5 ° ; +55 °
DIMENSIONS (mm)	80x80x15
POIDS (g)	70

DUPLICATION FACILE EN PLAÇANT SIMPLEMENT DEUX ÉMETTEURS CÔTE À CÔTÉ ET EN APPUYANT SUR UNE TOUCHE

PROCÉDURE DE PROGRAMMATION INTUITIVE GRÂCE AUX TOUCHES À L'ARRIÈRE DE L'ÉMETTEUR

SUPPORT MURAL TOTALEMENT ESCAMOTABLE INCLUS DANS L'EMBALLAGE

1
2
3
4
5
6
Nice



TTPRO

Programmateur portatif pour moteurs tubulaires Nice avec technologie TTBus ou à contact sec.

Gain de temps et précision sans égal
TTPRO simplifie la gestion des installations d'automatisation pour stores d'intérieur : il permet d'effectuer la programmation de manière simple en mémorisant les choix effectués pour les copier ensuite sans répéter la séquence pour chaque nouvelle automatisation.

Programmation simple et immédiate
- des fins de course électroniques ;
- des cotes intermédiaires ;
- de la vitesse de rotation du moteur ;
- de la durée des manœuvres d'ouverture et de fermeture ;
- des fonctions de départ et arrêt progressif ;
- de la fonction de détection d'obstacles ;
- de la configuration des contacts secs ;
- de l'adresse de chaque moteur ;
- des capteurs climatiques.

Gestion simple des émetteurs
- ajout immédiat d'un émetteur ;
- suppression d'un émetteur individuels ou de tous les émetteurs ;
- ajout des capteurs climatiques via radio.

Effacement simple de la mémoire et rétablissement des configurations par défaut.
Fonction Macro pour copier les programmations sur plusieurs moteurs.
Mise à jour du firmware via PC et câble USB pratique pour la recharge du TTPRO.

Test radio
Possibilité de vérifier la présence d'éventuelles interférences radio dans l'environnement.

CODE	DESCRIPTION
TTPRO	PROGRAMMATEUR PORTATIF POUR MOTEURS TUBULAIRES NICE AVEC TECHNOLOGIE TTBUS OU À CONTACT SEC
B1,2V2.4315	PAIRE DE PILES RECHARGEABLES POUR TTPRO

CARACTÉRISTIQUES TECHNIQUES

CODE	**TTPRO**
ALIMENTATION À PILES (Vdc)	2 PILES STYLO AA
INTERFACE PC	USB
TEMP. DE FONCTIONNEMENT (°C MINI/MAXI)	-20 ÷ +50
DIMENSIONS (mm)	155x95x29
POIDS (g)	200

AUTRES UNITÉS DE PROGRAMMATION

TTU

Unité de programmation
pour les moteurs Era INN ACTION (câble d'essai).

CODE		PCES/COND.
TTU	UNITÉ DE PROGRAMMATION (CÂBLE D'ESSAI)	1

NICE PEOPLE MAKE NICE THINGS

TheNicePlace
Un espace de plus de 3000 m² adjacent au siège social, dédié à la rencontre, à l'échange, au partage et à la génération de connaissance, est un lieu vivant et ouvert à de nouvelles expériences et initiatives qui répond aux exigences d'une entreprise en expansion permanente et en reflète le calibre international.
Grâce à ce «social hub», Nice souhaite la participation des personnes et des communautés au sein d'un processus continu, pour stimuler la croissance culturelle interne et externe de l'entreprise dans le sens individuel et collectif, et valoriser les savoirs et les compétences de chacun.
www.thenicegroup.com

Nice Feel (for everyone everywhere liberty)
Avec le projet «F.e.e.l.» Nice promeut l'ensemble des activités, initiatives et produits, qui permettent une plus grande liberté de mouvement, autonomie et expression, mêmes aux personnes ayant des exigences particulières, comme les personnes âgées ou handicapées.

The Nice Place,
Oderzo, TV, Italie

Nice Experience
Pour connaître, approfondir et disposer d'une expérience pratique des systèmes d'automatisation Nice

GLOSSAIRE

BLOCAGE DE LA MÉMOIRE
Le blocage de la mémoire permet de mettre en sécurité la programmation des émetteurs et d'empêcher les mémorisations accidentelles. La fonction peut être désactivée à tout moment.

DRY CONTACT
Contact exempt de potentiel.

FIN DE COURSE ÉLECTRONIQUE
Le fin de course électronique représente la solution la plus avancée et fiable pour la gestion des positions limites du dispositif à enroulement.
Le réglage des fins de course peut en effet être commodément effectué avec des unités de programmation externes TTU et TTPro ou avec le Nice Screen Configuration Tool.
La technologie à codeur garantit une précision millimétrique, le maintient dans le temps des valeurs réglées, même en présence de températures élevées, et un effort toujours optimal. Possibilité de raccorder en parallèle plusieurs moteurs à un seul point de commande sans devoir effectuer de raccordements à des centrales supplémentaires.

LED DE DIAGNOSTIC
LED présentes sur la tête des moteurs Era Inn qui facilitent les phases d'installation en fournissent un retour d'information visuel par des clignotements de lumière verte, et signalent les états d'alarme par des clignotements de lumière rouge. En cas de problèmes durant l'installation, les retours d'information des clignotements peuvent être communiqués à l'assistance technique Nice pour obtenir un support rapide et ciblé.

MODULATION DES RALENTISSEMENTS
Fonction qui permet de personnaliser le nombre de tours que le rouleau doit effectuer en accélération et décélération durant les phases de départ et d'arrêt progressifs.

PROGRAMMATION MANUELLE
Procédure de programmation pour les moteurs avec fin de course électronique, qui permet de régler ponctuellement les positions limites du dispositif à enroulement grâce à l'émetteur, à une commande murale ou à un dispositif de programmation (TTU, TTPRO).

PROGRAMMATION SEMI-AUTOMATIQUE
Procédure de programmation pour moteurs avec fin de course électronique, réservée aux applications avec butée physique supérieure du dispositif à enroulement contre la structure. Le réglage de la fin de course haute s'effectue de manière automatique avec mémorisation de la position au point de butée. Le réglage de la fin de course basse s'effectue en revanche par procédure manuelle avec confirmation visuelle.

COTE INTERMÉDIAIRE
Rappelle de manière rapide et simple une position préférée avec une simple commande. Il est possible de régler de nombreuses cotes intermédiaires sans devoir contrôler visuellement le mouvement du dispositif à enroulement jusqu'au point désiré.

RÉCEPTEUR RADIO INTÉGRÉ
Le récepteur radio intégré permet d'envoyer la commande à partir d'un émetteur directement au moteur sans devoir utiliser une centrale externe avec récepteur qui devrait être raccordée par fil.
Cela permet de programmer commodément les fins de course avec l'émetteur et de connecter facilement les capteurs climatiques par radio, en simplifiant ainsi le schéma d'installation.

DÉTECTION D'OBSTACLES
Système de sécurité qui détecte la présence d'un obstacle (un objet ou une personne) durant le mouvement de montée ou de descente du store : dans ce cas, le moteur bloque immédiatement la manœuvre en cours et effectue, si elle est réglée, une brève inversion du mouvement.
La fonction peut être réglée sur plusieurs niveaux :
- désactivée ;
- activée en montée uniquement ;
- activée en montée et en descente.

La fonction de détection d'obstacles relâche la traction du moteur sur le store lorsque ce dernier se trouve dans la position de fin de course haute, dans le cas où un caisson ou une autre butée mécanique seraient présents.

DÉPART PROGRESSIF
Accélération effectuée par le moteur pendant un nombre de tours déterminé durant la phase initiale de la manœuvre, jusqu'à atteindre la vitesse de croisière réglée.

ARRÊT PROGRESSIF
Décélération effectuée par le moteur pendant un nombre de tours déterminé à partir d'un certain point de la course jusqu'à la fin de la manœuvre, dans la position de fin de course.

TOUCHES DE RÉGLAGE DES FINS DE COURSE
Touches présentes sur la tête des moteurs Era Inn qui permettent, une fois que les fins de course sont programmés, de régler à tout moment de manière précise les cotes pour les fins de course haute et basse.
Une simple pression sur la touche permet au moteur d'effectuer un pas qui équivaut à une rotation du rouleau d'environ 2°.

TECHNOLOGIE BUST4
Bus de terrain pour le raccordement des moteurs Era Inn Smart au module DMBM du système modulaire Nice.
En plus de l'envoi des commandes avec le Nice Screen Configuration Tool, il permet le réglage avancé des paramètres des moteurs et la réception d'une riche gamme de retours d'information de la part des automatisations du système.

TTBUS
La technologie Nice TTBus permet le raccordement d'applications et d'accessoires, et facilite la programmation de l'automatisation.
Elle permet en effet de simplifier le schéma d'installation :
- en commandant le mouvement du moteur grâce à une commande basse tension
- en raccordant les capteurs climatiques par fil sans utiliser de centrales externes
- en raccordant en parallèle plusieurs moteurs à un seul point de commande sans devoir effectuer de raccordements à des centrales supplémentaires.

En plus de simplifier le schéma d'installation, cette technologie permet le réglage pratique et rapide des fins de course avec l'unité de programmation externe TTPro, même en présence d'un grand nombre d'applications.

VITESSE NOMINALE
Vitesse du moteur réglée en usine et indiquée en tr/min dans les fiches techniques du catalogue.

INDEX ALPHABÉTIQUE

CODE	CATÉGORIE DE PRODUIT	PAGE
AG4B	Émetteur portatif rechargeable pour la commande de stores, volets roulants, lumières et charges électriques, noir (avec base de recharge)	**78**
AG4BB	Émetteur portatif pour la commande de stores, volets roulants, lumières et charges électriques, noir	**78**
AG4BR	Émetteur portatif pour la commande de stores, volets roulants, lumières et charges électriques, rouge	**78**
AG4BW	Émetteur portatif pour la commande de stores, volets roulants, lumières et charges électriques, blanc	**78**
AG4R	Émetteur portatif rechargeable pour la commande de stores, volets roulants, lumières et charges électriques, rouge (avec base de recharge)	**78**
AG4W	Émetteur portatif rechargeable pour la commande de stores, volets roulants, lumières et charges électriques, blanc (avec base de recharge)	**78**
AIR 1RW	Émetteur radio touchless mural pour le contrôle d'une automatisation ou d'un groupe d'automatisations	**80**
B1,2V2.4315	Paire de piles rechargeables pour TTPRO	**87**
DMAM	Module DIN pour le contrôle de 2 groupes de moteurs ou actionneurs AC à travers des sorties haute tension	**72**
DMBD	Module DIN pour le contrôle par radio de dispositifs connectés au système modulaire Nice	**73**
DMBM	Module DIN pour la gestion de systèmes complexes grâce au Nice Screen Configuration Tool	**74**
DMBPD	Module DIN pour la distribution du signal bus et de l'alimentation	**70**
DMDCM	Module DIN pour le contrôle de 2 groupes de moteurs ou actionneurs AC ou DC à travers des sorties à contact sec basse tension	**71**
DMKNX	Module DIN pour la gestion de systèmes fonctionnant sur bus Konnex	**75**
DMLPS2415	Module alimentateur de rail DIN, 24 Vdc, 15 W	**70**
DMLPS2430	Module alimentateur de rail DIN, 24 Vdc, 30 W	**70**
E ACTION MI 020 AC	Moteur tubulaire avec fin de course électronique, 100-240 Vac, 10 Nm, 20 tr/min	**48**
E ACTION MI 332 AC	Moteur tubulaire avec fin de course électronique, 100-240 Vac, 3 Nm, 32 tr/min	**48**
E ACTION MI 632 AC	Moteur tubulaire avec fin de course électronique, 100-240 Vac, 6 Nm, 32 tr/min	**48**
E ACTION SI 1012 AC	Moteur tubulaire avec fin de course électronique, 100-240 Vac, 10 Nm, 12 tr/min	**30**
E ACTION SI 332 AC	Moteur tubulaire avec fin de course électronique, 100-240 Vac, 3 Nm, 32 tr/min	**30**
E ACTION SI 620 AC	Moteur tubulaire avec fin de course électronique, 100-240 Vac, 6 Nm, 20 tr/min	**30**
E EDGE MI 1020 AC	Moteur tubulaire avec fin de course électronique, contact sec et récepteur radio intégré. 100-240 Vac, 10 Nm, 20 tr/min	**50**
E EDGE MI 1020 DC	Moteur tubulaire avec fin de course électronique, contact sec et récepteur radio intégré. 24 Vdc, 10 Nm, 20 tr/min	**52**
E EDGE MI 332 AC	Moteur tubulaire avec fin de course électronique, contact sec et récepteur radio intégré. 100-240 Vac, 3 Nm, 32 tr/min	**50**
E EDGE MI 332 DC	Moteur tubulaire avec fin de course électronique, contact sec et récepteur radio intégré. 24 Vdc, 3 Nm, 32 tr/min	**52**
E EDGE MI 632 AC	Moteur tubulaire avec fin de course électronique, contact sec et récepteur radio intégré. 100-240 Vac, 6 Nm, 32 tr/min	**50**
E EDGE MI 632 DC	Moteur tubulaire avec fin de course électronique, contact sec et récepteur radio intégré. 24 Vdc, 6 Nm, 32 tr/min	**52**
E EDGE SI 1012 AC	Moteur tubulaire avec fin de course électronique, contact sec et récepteur radio intégré. 100-240 Vac, 10 Nm, 12 tr/min	**32**
E EDGE SI 1012 DC	Moteur tubulaire avec fin de course électronique, contact sec et récepteur radio intégré. 24 Vdc, 10 Nm, 12 tr/min	**34**
E EDGE SI 332 AC	Moteur tubulaire avec fin de course électronique, contact sec et récepteur radio intégré. 100-240 Vac, 3 Nm, 32 tr/min	**32**

CODE	CATÉGORIE DE PRODUIT	PAGE
E EDGE SI 332 DC	Moteur tubulaire avec fin de course électronique, contact sec et récepteur radio intégré. 24 Vdc, 3 Nm, 32 tr/min	**34**
E EDGE SI 620 AC	Moteur tubulaire avec fin de course électronique, contact sec et récepteur radio intégré. 100-240 Vac, 6 Nm, 20 tr/min	**32**
E EDGE SI 620 DC	Moteur tubulaire avec fin de course électronique, contact sec et récepteur radio intégré. 24 Vdc, 6 Nm, 20 tr/min	**34**
E SMART MI 1020 AC	Moteur tubulaire avec fin de course électronique, contact sec, BusT4. 100-240 Vac, 10 Nm, 20 tr/min	**54**
E SMART MI 1020 DC	Moteur tubulaire avec fin de course électronique, contact sec, BusT4. 24 Vdc, 10 Nm, 20 tr/min	**56**
E SMART MI 332 AC	Moteur tubulaire avec fin de course électronique, contact sec, BusT4. 100-240 Vac, 3 Nm, 32 tr/min	**54**
E SMART MI 332 DC	Moteur tubulaire avec fin de course électronique, contact sec, BusT4. 24 Vdc, 3 Nm, 32 tr/min	**56**
E SMART MI 632 AC	Moteur tubulaire avec fin de course électronique, contact sec, BusT4. 100-240 Vac, 6 Nm, 32 tr/min	**54**
E SMART MI 632 DC	Moteur tubulaire avec fin de course électronique, contact sec, BusT4. 24 Vdc, 6 Nm, 32 tr/min	**56**
E SMART SI 1012 AC	Moteur tubulaire avec fin de course électronique, contact sec, BusT4. 100-240 Vac, 10 Nm, 12 tr/min	**36**
E SMART SI 1012 DC	Moteur tubulaire avec fin de course électronique, contact sec, BusT4. 24 Vdc, 10 Nm, 12 tr/min	**38**
E SMART SI 332 AC	Moteur tubulaire avec fin de course électronique, contact sec, BusT4. 100-240 Vac, 3 Nm, 32 tr/min	**36**
E SMART SI 332 DC	Moteur tubulaire avec fin de course électronique, contact sec, BusT4. 24 Vdc, 3 Nm, 32 tr/min	**38**
E SMART SI 620 AC	Moteur tubulaire avec fin de course électronique, contact sec, BusT4. 100-240 Vac, 6 Nm, 20 tr/min	**36**
E SMART SI 620 DC	Moteur tubulaire avec fin de course électronique, contact sec, BusT4. 24 Vdc, 6 Nm, 20 tr/min	**38**
ERA P VIEW	Émetteur radio multifonction avec écran LCD Gère jusqu'à 99 dispositifs individuellement ou en groupes	**82**
MHPS24320	Alimentation 24 Vdc, 320 W	**66**
MHPS24320F	Alimentation 24 Vdc, 320 W, sans ventilateur	**66**
MHPS24500	Alimentation 24 Vdc, 500 W	**66**
P1	Émetteur portatif pour le contrôle de 1 système de charges électriques ou groupe d'automatisations	**84**
P1S	Émetteur portatif pour le contrôle de 1 système de charges électriques ou groupe d'automatisations, touches soleil marche/arrêt	**84**
P1V	Émetteur portatif pour le contrôle de 1 système de charges électriques ou groupe d'automatisations, variateur à curseur	**84**
P6	Émetteur portatif pour le contrôle de 6 systèmes de charges électriques ou groupes d'automatisations	**84**
P6S	Émetteur mural pour le contrôle de 6 systèmes de charges électriques ou groupes d'automatisations, touches soleil marche/arrêt	**84**
P6SV	Émetteur portatif pour le contrôle de 6 groupes d'automatisations ou 6 systèmes de charges électriques	**84**
TTPRO	Programmateur portatif pour moteurs tubulaires Nice avec technologie TTBus ou à contact sec	**89**
TTU	Unité de programmation	**89**
W1	Émetteur mural pour le contrôle de 1 système de charges électriques ou groupe d'automatisations	**86**
W1S	Émetteur mural pour le contrôle de 1 système de charges électriques ou groupe d'automatisations, touches soleil marche/arrêt	**86**
W6	Émetteur mural pour le contrôle de 6 systèmes de charges électriques ou groupes d'automatisations en mode individuel ou groupe mixte	**86**
W6S	Émetteur mural pour le contrôle de 6 systèmes de charges élect. ou groupes d'autom. en mode individuel ou groupe mixte, touches soleil on/o	**86**

CODE	CATÉGORIE DE PRODUIT	PAGE
503.15000	Ogive 50x2 roue + couronne	**40**
503.15300	Ogive 53x1,5 roue + couronne	**40**
503.15301	Ogive 53x2 roue + couronne	**40**
503.24000	Rond 40x1 roue + couronne	**40**
503.24115	Rond 44x3,5 roue + couronne	**41**
503.24315	Rond avec nervures et interne 37 roue + couronne	**41**
503.24500	ZF45 roue + couronne	**41**
503.24615	Ogive 45x4 roue + couronne	**41**
503.25000	Rond 50x1,5 roue + couronne	**42**
503.25001	Rond 50 Rollease (Roller 2.00K) roue + couronne	**42**
503.25003	Rond 45x1,8 Acmeda avec nervures internes roue + couronne	**46**
503.25300	Ogive 53x1,5 Hunter Douglas roue + couronne	**42**
503.26000	Ogive 60x2 Acmeda roue + couronne	**46**
503.26200	Rond 63x1,5 (Welser) - 62x0,6 (Deprat) roue + couronne	**42**
503.26201	Ovale avec ogive 61-64x1,5 roue + couronne	**42**
513.15200	Ogive 52x2 Benthin roue + couronne	**40**
513.16300	Ogive 65x1,8 roue + couronne	**40**
513.16501	Ogive 65x1,8 Coulisse roue + couronne	**40**
513.18000	Ogive 80x2,5 Coulisse roue + couronne	**40**
513.24000	Rond 40x(1,4÷2) roue + couronne	**41**
513.24200	Rond 42x1,5 Coulisse roue + couronne	**41**
513.24401	Rond 44x1,5 Benthin roue + couronne	**41**
515.16300	Ogive inclinée 63x0,8 roue + couronne	**58**
515.16301	Ogive 65x1,8 roue avec surimpression + couronne	**65**
515.16500	Ogive 65x2,5 Benthin roue + couronne	**58**
515.17000	Ogive 70x(8÷1,5) roue + couronne	**58**
515.17100	Ogive 70x(8÷1,5) roue + couronne concentrique	**58**
515.17102	Ogive rallongée 71x1,8 roue + couronne	**58**
515.17300	Ogive inclinée 80x1 roue + couronne	**58**
515.17800	Ogive 78x(1÷2) roue + couronne	**58**
515.17801	Ogive rallongée 78x1 roue + couronne	**58**

CODE	CATÉGORIE DE PRODUIT	PAGE
515.17802	Ogive 80x2 roue + couronne	**59**
515.18300	Ogive 83x3 roue + couronne	**59**
515.18301	Ogive 83x3 Rollease roue + couronne	**65**
515.25000	Rond 50x1,5 roue	**59**
515.25001	Rond avec nervures et avec languette interne 47 roue + couronne à anneau	**59**
515.25002	Rond 50x1,5 roue + couronne à anneau	**59**
515.25003	Rond 50x(1,3÷1,5) roue + couronne compensée	**59**
515.25004	Rond avec nervures et avec languette interne 47 roue + couronne compensée	**59**
515.25005	Rond 50x2 roue	**59**
515.25200	Soprofen 52x0,7 roue	**60**
515.26000	Rond 60x1,5 roue + couronne	**60**
515.26002	Ogive 60 Acmeda roue + couronne	**64**
515.26020	Rond 60x2 roue + couronne	**60**
515.26200	Rond 63x1 (Welser) - 62x0,6 (Deprat) roue + couronne	**60**
515.26254	ZF54, DP53 roue + couronne	**60**
515.26264	ZF64 roue + couronne	**60**
515.26400	Rond 64 avec nervures et interne 47 roue + couronne	**60**
515.26500	Eckermann 65x1 roue + couronne	**61**
515.26501	Ogive 65x1,8 roue + couronne	**61**
515.26600	Ogive 66x2 Hunter Douglas roue + couronne	**61**
515.27000	Rond 70x1,5 roue + couronne	**61**
515.27300	Ogive inclinée 70x1 roue + couronne	**61**
515.28000	ZF80 roue + couronne	**61**
515.28500	ToOgive 85x1,3 roue + couronne	**61**
515.28900	Rond 89x1,1 (Deprat) roue + couronne	**61**
523.00000	Adaptateur universel blanc compatible avec les supports pour tête en étoile (entraxe 29 mm)	**45**
523.10015	Support circulaire avec trou en croix	**45**
523.10018	Kit pattes blanches avec bride pour rouleaux Acmeda S45	**46**
523.18045	Support intermédiaire blanc pour rouleaux Acmeda S45	**46**
523.20018	Disque adaptateur blanc avec trou en croix pour rouleaux Acmeda S45	**46**
523.30000	Adaptateur universel blanc pour supports Coulisse (entraxe 29 mm)	**47**

INDEX ALPHABÉTIQUE

CODE	CATÉGORIE DE PRODUIT	PAGE
523.30001	Adaptateur universel blanc compatible avec les supports Rollease de la série R8 (entraxe 29 mm)	**47**
523.30002	Adaptateur universel blanc compatible avec les supports Rollease de la série Skyline (entraxe 29 mm)	**47**
523.30018	Kit couvercles blancs avec pattes pour rouleaux Acmeda S45	**46**
523.40001	Kit supports blancs avec brides, entraxe 40 mm, pour moteurs 35 mm et rouleau type Acmeda 48 mm	**43**
523.40002	Support intermédiaire blanc, entraxe 40 mm, pour moteurs 35 mm. À associer au kit calotte 575.24800	**45**
523.40003	Kit supports blancs pour rouleaux Acmeda S45	**46**
523.40004	Kit support intermédiaire blanc pour rouleaux Acmeda S45	**46**
525.10070	Kit pour stores verticaux, blanc (à associer à 575.12040 ou 575.12050)	**45**
525.10075	Support blanc avec 4 trous évasés	**45**
525.10096	Kit patte blanche côté calotte pour rouleaux Acmeda S60|80	**64**
525.10097	Kit patte blanche côté moteur pour rouleaux Acmeda S60|80	**64**
525.20097	Kit supports blancs avec brides. Pour moteurs Ø 45 mm	**63**
525.30000	Adaptateur universel blanc compatible avec les supports Rollease de la série Skyline (entraxe 48 mm)	**65**
525.30001	Adaptateur universel blanc compatible avec les supports Rollease de la série R16 (entraxe 48 mm)	**65**
525.30096	Kit couvercles blancs avec pattes pour rouleaux Acmeda S60|80	**64**
525.40001	Kit supports blancs, entraxe 55 mm, pour moteurs 35 mm, maxi 3 Nm. À associer au kit calotte 575.24801, 575.26000 ou 575.25000	**43**
525.40002	Kit supports blancs, entraxe 55 mm. Pour moteurs 45 mm, maxi 3 Nm. À associer au kit calotte 575.26000, 575.26300	**62**
525.40003	Kit supports blancs, entraxe 55 mm, pour moteurs 35/45 mm, maxi 10 Nm. À associer au kit 575.24801, 575.26000, 575.25000, 575.26300	**62**
525.40004	Support intermédiaire blanc, entraxe 55 mm, pour moteurs 35/45 mm	**45**
525.40005	Kit supports blancs pour rouleaux Acmeda S60|80	**64**
525.40006	Kit support intermédiaire blanc pour rouleaux Acmeda S60|80	**64**
557.00215	Câble d'alimentation pour moteurs Era Inn Edge DC et Era Inn Smart DC. Longueur 1,5 m	**66**
557.00230	Câble d'alimentation pour moteurs Era Inn Edge DC et Era Inn Smart DC. Longueur 3 m	**66**
557.00250	Câble d'alimentation pour moteurs Era Inn Edge DC et Era Inn Smart DC. Longueur 5 m	**66**
557.00315	Câble standard d'alimentation pour moteurs Era Inn Edge AC et Era Inn Smart AC. Longueur 1,5 m	**66**
557.00315/U	Câble UL d'alimentation pour moteurs Era Inn Edge AC et Era Inn Smart AC. Longueur 1,5 m	**66**
557.00330	Câble standard d'alimentation pour moteurs Era Inn Edge AC et Era Inn Smart AC. Longueur 3 m	**66**
557.00330/U	Câble UL d'alimentation pour moteurs Era Inn Edge AC et Era Inn Smart AC. Longueur 3 m	**66**
557.00350	Câble standard d'alimentation pour moteurs Era Inn Edge AC et Era Inn Smart AC. Longueur 5 m	**66**
557.00350/U	Câble UL d'alimentation pour moteurs Era Inn Edge AC et Era Inn Smart AC. Longueur 5 m	**66**
557.00415	Câble standard d'alimentation pour moteurs Era Inn Action AC. Longueur 1,5 m	**66**

CODE	CATÉGORIE DE PRODUIT	PAGE
557.00415/U	Câble UL d'alimentation pour moteurs Era Inn Action AC. Longueur 1,5 m	**66**
557.00430	Câble standard d'alimentation pour moteurs Era Inn Action AC. Longueur 3 m	**66**
557.00430/U	Câble UL d'alimentation pour moteurs Era Inn Action AC. Longueur 3 m	**66**
557.00450	Câble standard d'alimentation pour moteurs Era Inn Action AC. Longueur 5 m	**66**
557.00450/U	Câble UL d'alimentation pour moteurs Era Inn Action AC. Longueur 5 m	**66**
557.01315	Câble contact sec pour moteurs Era Inn Edge et Era Inn Smart. Longueur 1,5 m	**66**
557.02410	Câble BusT4 pour moteurs Era Inn Smart. Longueur 1 m	**66**
557.03102	Câble d'antenne pour moteurs Era Inn Edge. Longueur 0,2 m	**66**
557.23110	Câble antenne pour module radio DMBD Longueur 1 m	**66**
575.12040	Calotte avec broche pour enrouleur Ø 40 mm	**45**
575.12045	Calotte avec broche rétractable pour rouleaux Acmeda S45	**46**
575.12050	Calotte avec broche pour enrouleur Ø 50 mm	**45**
575.12150	Calotte sans broche pour enrouleur Ø 78 mm	**53**
575.12178	Calotte sans broche pour enrouleur 78 mm	**63**
575.12360	Kit calotte blanche pour rouleau Acmeda S60|80	**64**
575.13060	Calotte avec broche rétractable pour rouleaux Acmeda S60|80	**64**
575.16045	Calotte intermédiaire blanche (mâle) pour rouleaux Acmeda S45	**46**
575.16060	Calotte intermédiaire blanche (mâle) pour rouleaux Acmeda S60|80	**64**
575.17045	Calotte intermédiaire blanche (femelle) pour rouleaux Acmeda S45	**46**
575.17060	Calotte intermédiaire blanche (femelle) pour rouleaux Acmeda S60|80	**64**
575.18060	Support intermédiaire blanc pour rouleaux Acmeda S60|80	**64**
575.24800	Kit calotte intermédiaire blanche pour rouleau type Acmeda 48 mm, pour moteurs 35 mm. À associer aux supports intermédiaires 523.40002 ou 525.40004	**45**
575.24801	Kit calotte blanche pour rouleau type Acmeda 48 mm, pour moteurs 35 mm. À associer aux kits 525.40001 o 525.40003	**44**
575.25000	Kit calotte blanche pour rouleau type Rollease 2» (50 mm), pour moteurs 35/45 mm. À associer aux kits 525.40001 o 525.40003	**44**
575.26000	Kit calotte blanche pour rouleau type Acmeda 60 mm, pour moteurs 35/45 mm. À associer aux kits supports blancs 525.40002 ou 525.40003	**63**
575.26300	Kit calotte blanche pour rouleau type Rollease 2,5'', pour moteurs 35/45 mm. À associer aux kits supports blancs 525.40002 ou 525.40003	**63**

Nos produits et nos technologies sont protégés par
des brevets, modèles de design et marques. Toute
violation fera l'objet de poursuites judiciaires



NICE, EASY SOLUTIONS FOR HOME AND BUILDING.

SYSTÈMES D'AUTOMATISATION ET DE COMMANDE POUR PORTAILS, PORTES DE GARAGE, RIDEAUX, VOLETS ROULANTS ET SYSTÈMES D'ALARME, GÉRÉS DE MANIÈRE INTÉGRÉE AVEC DES INTERFACES INTELLIGENTES ET INTUITIVES : DES SOLUTIONS PRATIQUES, FONCTIONNELLES ET ÉLÉGANTES POUR VIVRE AU MIEUX CHAQUE PIÈCE.

Nice

Nice SpA
Oderzo TV Italia
Ph. +39.0422.85.38.38
info@niceforyou.com

Découvrez tous les produits et les services Nice pour l'automatisation de la maison en vous connectant au site :
www.niceforyou.com

NiceLoveEarth

Nice se préoccupe de l'environnement. L'utilisation de papier naturel évite l'usage excessif de matières premières et l'exploitation forestière intensive. Les déchets sont réduits et les ressources préservées.

CATERAINN17/FR/00/04-17 • Les données figurant dans ce catalogue sont purement indicatives. Nice se réserve le droit d'apporter aux produits toutes les modifications qu'elle jugera nécessaires. Product Design **Roberto Gherlenda**