


Fiche produit

Caractéristiques

NSYMPD46T

Porte partielle trans 400x600



Principales

Gamme	Spacial
Catégorie d'accessoire / de pièce détachée	Accessoire d'enveloppe
Type de produit ou équipement	Porte partielle
Application	Application compartimentée
For enclosure nominal dimensions	-
Emplacement de montage	Façade
Compatibilité de gamme	Spacial Spacial SFM
Composition de l'appareil	1 porte partielle 2 cadre de renforcement vertical 3 charnières 1 entrée de serrure et insert à double barre 3 mm
Quantité du lot	Lot de 1



Complémentaires

Matière	Porte: verre Securit Porte: tôle d'acier
Couleur	Gris (RAL 7035)
Finition de la surface	Poudre époxy-polyester
Type de verrou	Lock 3 mm double bar
Nombre de verrous	1
Type de porte	Transparent externe
Ouverture de porte	Réversible (120 °)
Hauteur	400 Mm nominal: 394 mm réel:
Largeur	600 Mm nominal: 569 mm réel:

Emballage

Type d'emballage 1	PCE
Nombre d'unité par paquet	1
Poids de l'emballage (Kg)	4,56 kg
Hauteur de l'emballage 1	7 cm
Largeur de l'emballage 1	40 cm
Longueur de l'emballage 1	58 cm

Durabilité de l'offre

Statut environnemental de l'offre	Produit Green Premium
Régulation REACH	 Déclaration REACH
Sans SVHC REACH	Oui
Directive RoHS UE	Conformité pro-active (Produit en dehors du scope légal RoHS UE)  Déclaration RoHS UE
Sans mercure	Oui

Information sur les exemptions RoHS	Oui
Régulation RoHS Chine	Déclaration RoHS Pour La Chine
Profil environnemental	Profil Environnemental Du Produit

Garantie contractuelle

Garantie	18 mois
----------	---------