

Fiche produit

Caractéristiques

NSYRSF166L

Spacial - Toit elargi pour cellule SF - L1600 x P600mm

Principales

Gamme	Spacial
Type d'offre	Pièce de rechange
Catégorie d'accessoire / de pièce détachée	Accessoire d'enveloppe
Type de produit ou équipement	Toit
Application	Polyvalent
Emplacement de montage	Sur dessus de l'enveloppe
Compatibilité de gamme	Spacial (Spacial SF) enveloppe juxtaposable
Composition de l'appareil	1 toit





Complémentaires

Matière	Acier
Couleur	Gris (RAL 7035)
Finition de la surface	Poudre époxy-polyester
Mode de fixation	Par vis - type de vis M12 - point de fixation de toit emplacement Par vis - type de vis M6 - point de fixation de toit emplacement
Hauteur	7,5 mm
Largeur	1596 mm
Profondeur	596 mm
Epaisseur	1,5 mm
Degré de protection IP	IP55 se conformer à CEI 60529 (Indice de protection)

Emballage

Type d'emballage 1	PCE
Nb produits dans l'emballage 1	1
Hauteur de l'emballage 1	168,5 cm
Largeur de l'emballage 1	57,5 cm
Longueur de l'emballage 1	3,0 cm
Poids de l'emballage 1	13,25 kg

Durabilité de l'offre

Régulation REACH	 Déclaration REACH
Sans SVHC REACH	Oui
Directive RoHS UE	Conformité pro-active (Produit en dehors du scope légal RoHS UE)  Déclaration RoHS UE
Sans mercure	Oui
Régulation RoHS Chine	 Déclaration RoHS Pour La Chine
Information sur les exemptions RoHS	 Oui

Garantie contractuelle

Garantie	18 mois
----------	---------