Fiche technique du produit

Spécifications



Harmony Relay RXM - embase contacts mixés - racc bornes à vis

RXZE2M114

Statut commercial: Commercialisé

Principales

Gamme de produit	Harmony Electromechanical Relays Harmony Timer Relays
Compatibilité produit	Relais enfichable RXM avec 2 "O/F" contact Relais enfichable RXM avec 4 F/O contact Relais enfichable REXL avec 2 "O/F" contact Relais enfichable REXL avec 4 F/O contact Relais enfichable 782H avec 4 F/O contact
Nom de l'appareil	RXZ
[Ith] courant thermique conventionnel	10 A
Type de produit ou équipement	Embase
Type et composition des contacts	4 F/O

Complémentaires

[Ue] tension assignée d'emploi	< 250 V se conformer à CEI < 300 V se conformer à UL
Mode de raccordement	Borniers à vis-étrier, 1 x 0,34…1 x 1 mm² (AWG 22...AWG 17) flexible avec embout Borniers à vis-étrier, 2 x 0,34...2 x 1 mm² (AWG 22...AWG 17) flexible avec embout Borniers à vis-étrier, 1 x 0,5...1 x 1,5 mm² (AWG 20...AWG 16) rigide sans embout Borniers à vis-étrier, 2 x 0,5...2 x 1,5 mm² (AWG 20...AWG 16) rigide sans embout
Forme des broches	Plat
Couple de serrage	< 1 N.m pour M3 vis
Mode de fixation	Par vis (panneau) Clipsable (35 mm DIN rail symmétrique)
Longueur de dénudage des fils	8 mm
Disposition des contacts	Mixte
[Uimp] tension assignée de tenue aux chocs	4 kV
Catégorie de surtension	III
Degré de pollution	3
Vente par quantité indivisible	10
Largeur	30 mm
Poids Net	0,051 kg

Environnement

Degré de protection IP	IP20 se conformer à CEI 60529
Tenue diélectrique	2500 V
Normes	CEI 61984

Clause de non-responsabilité: Cette documentation ne vise pas à remplacer et ne doit pas être utilisée pour déterminer l'adéquation ou la fiabilité de ces produits pour des applications spécifiques d'utilisateurs. Avertissement : Cette documentation ne vise pas à remplacer et ne doit pas être utilisée pour déterminer l'adéquation ou la fiabilité de ces produits pour des applications spécifiques d'utilisateurs.

Certifications du produit	UL CSA Lloyd's
Marquage	CE
Température ambiante pour le stockage	-40…85 °C
Température de l'air ambiant en fonctionnement	-40…55 °C

Emballage

Type d'emballage 1	PCE
Nombre d'unité par paquet	1
Hauteur de l'emballage 1	2,600 cm
Largeur de l'emballage 1	3,100 cm
Longueur de l'emballage 1	7,000 cm
Poids de l'emballage (Kg)	56,000 g
Type d'emballage 2	BB1
Nb produits dans l'emballage 2	10
Hauteur de l'emballage 2	7,600 cm
Largeur de l'emballage 2	8,900 cm
Longueur de l'emballage 2	15,500 cm
Poids de l'emballage 2	600,000 g
Type d'emballage 3	S03
Nb produits dans l'emballage 3	200
Hauteur de l'emballage 3	30,000 cm
Largeur de l'emballage 3	30,000 cm
Longueur de l'emballage 3	40,000 cm
Poids de l'emballage 3	12,449 kg

Garantie contractuelle

Garantie (en mois)	18

Environmental Data

Schneider Electric vise à atteindre le statut de Net Zero d'ici 2050 grâce à des partenariats avec la chaîne logistique, des matériaux à faible impact et une circularité via notre campagne en cours "Use Better, Use Longer, Use Again" pour prolonger la durée de vie des produits et leur recyclabilité.

Environmental Data expliquées >

Empreinte environnementale

Empreinte carbone du cycle de vie total	**0.6 kg CO2 eq.**
Empreinte carbone de la phase de fabrication [A1 à A3]	**0.5 kg CO2 eq.**
Empreinte carbone de la phase de distribution [A4]	**0 kg CO2 eq.**
Empreinte carbone de la phase d'installation [A5]	**0 kg CO2 eq.**
Empreinte carbone de la phase d'utilisation [B2, B3, B4, B6]	**0 kg CO2 eq.**
Empreinte carbone de la phase de fin de vie [C1 à C4]	**0.1 kg CO2 eq.**
Profil environnemental	**Profil environnemental du Produit**

Use Better

Matières et Substances

Emballage avec carton recyclé	**Oui**
Emballage sans plastique	**Oui**
Directive UE RoHS	**Conforme**
Règlementation REACh	**Référence ne contenant pas de SVHC au-delà du seuil**

Use Again

Réemballer et réusiner

Potentiel de recyclabilité, en %	**48**
Profil de circularité	**Pas d'opérations particulières de recyclage requises**
Reprise	**Oui**

Encombrements

Dimensions

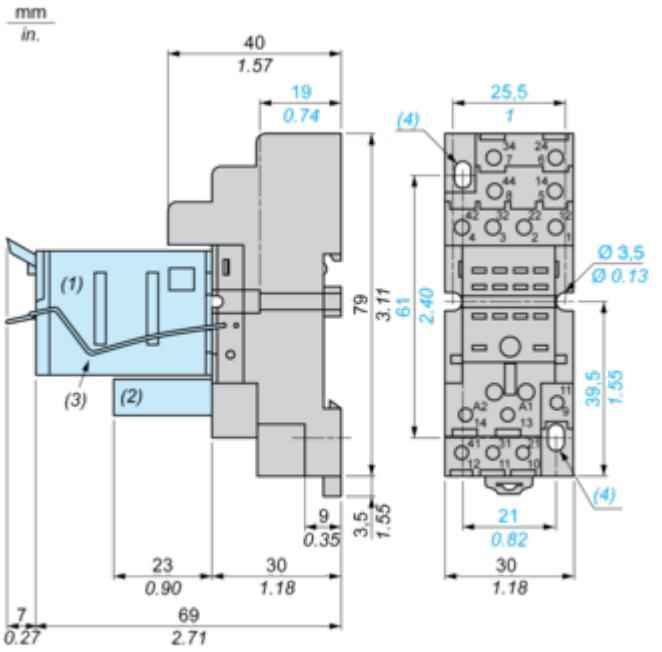

(1) Relais
(2) Module de protection
(3) Etrier de maintien
(4) 2 trous oblongs Ø 3,5 x 6,5 mm/0,13 x 0,25 in.

Schémas de raccordement

Schéma de câblage

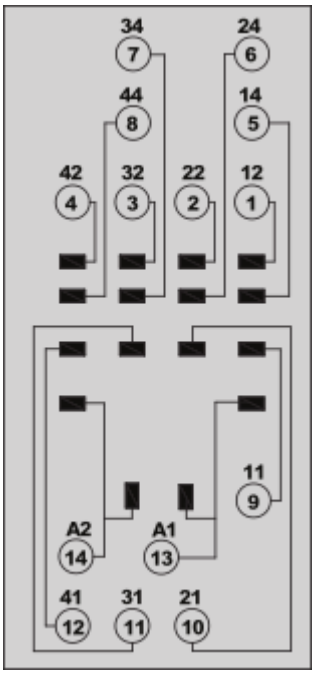

Image of product / Alternate images

Alternative





Fiche technique du produit

RXZE2M114





Fiche technique du produit

RXZE2M114





Image of product in real life situation

