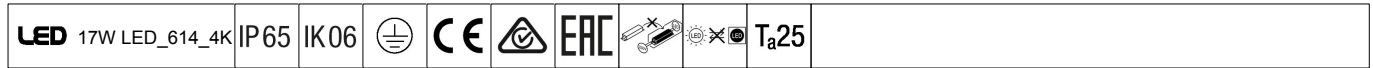


# Cesar rectangulaire

96264340 CESAR RECT 6L70 2WD 840

THORN



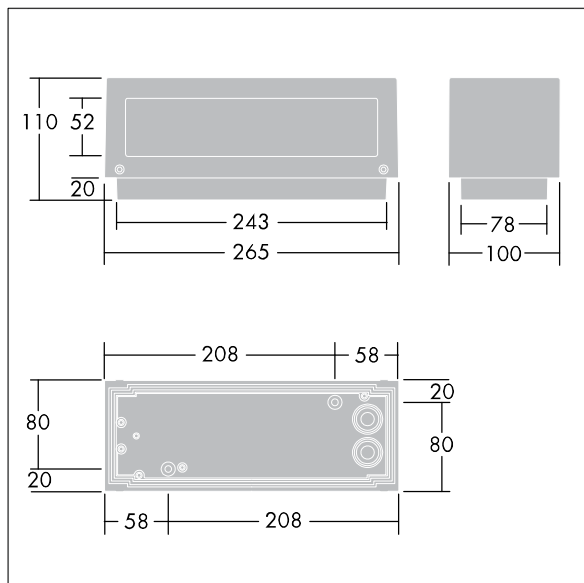
## Cesar rectangulaire

Projecteur cubique LED compact. Electronique, non gradable. Classe électrique I, IP65, IK06. Corps : aluminium injecté laqué gris. Fermeture avant : verre trempé 4 mm d'épaisseur. Plaque de fixation : Polycarbonate (PC). Connexion électrique par bornier bipolaire. Livré avec LED 4 000 K

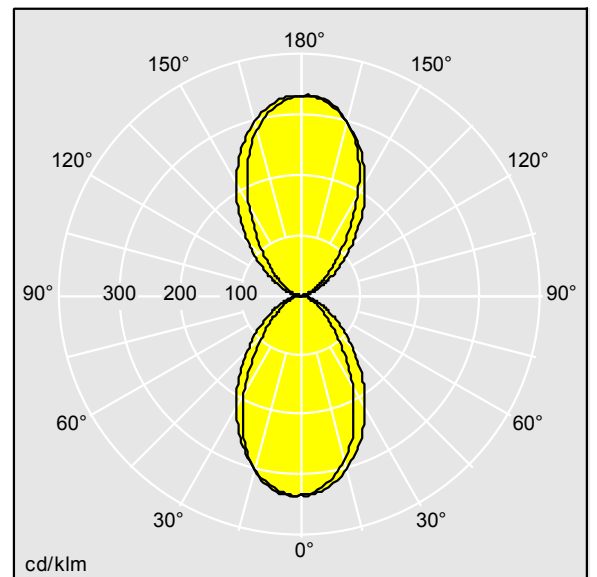
Dimensions : 265 x 100 x 110 mm  
Puissance du luminaire: 17 W  
Poids : 2,2 kg



TLG\_AXYL\_F\_RECT2WD.jpg



TLG\_AXYL\_M\_LDRECT1.wmf



TLLA\_AXRECT2W4K\_DC.ltd

Position de la lampe: STD - Standard  
Source lumineuse: LED  
Flux lumineux du luminaire\*: 614 lm  
Efficacité lumineuse du luminaire\*: 36 lm/W  
Température de couleur: 4000 Kelvin

Durée de vie utile médiane\*:  
50000h à 25°C  
Convertisseur: 1x EL2  
Puissance du luminaire\*: 17 W Facteur de puissance = 0,9

Equipement: FO  
Rend.: 1,00 Rend. Sup.: 0,50 Rend. Inf.: 0,50

Toutes les valeurs marquées d'un \* sont des valeurs nominales. Thorn utilise des composants testés et éprouvés, en provenance des meilleurs fournisseurs. Dans certains cas isolés, il se peut qu'il y ait des pannes de nature technologique au niveau des LED individuels, pendant le cycle de vie nominal du produit. Les normes internationales fixent la tolérance du flux initial et de la charge associée à  $\pm 10\%$ . Sauf indication contraire, les valeurs sont applicables pour une température ambiante de 25 °C.

Les produits de Thorn Lighting sont perfectionnés en permanence. Nous nous réservons le droit d'apporter des modifications à nos produits sans autres publications.  
© Thorn Lighting