

DUROPARK



- Avec détecteur
- Plus de lumière
- Plus d'efficacité

Une réglette LED étanche
pour parkings et lieux publics.



Nouveau !
Duropark
Access

Duropark LED



Duropark Access LED

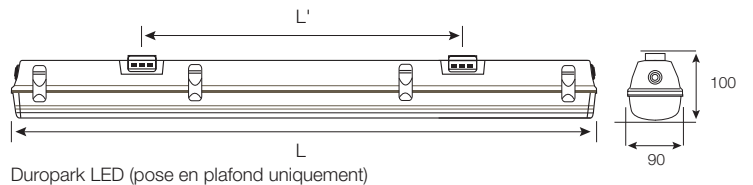


Caractéristiques :

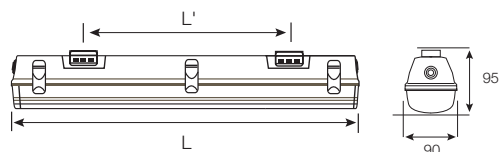
- Réglette étanche pour environnement intérieur et extérieur
- Corps en polycarbonate injecté gris (Duropark LED) ou polyester renforcé gris (Duropark Access LED)
- Diffuseur en polycarbonate opalescent
- CCT 4000 K, IRC min. 80
- Clips de verrouillage antivandales acier inox
- Éligible aux certificats d'économie d'énergie BAR-EQ-110 et RES-EC-104
- Garantie 3 ans



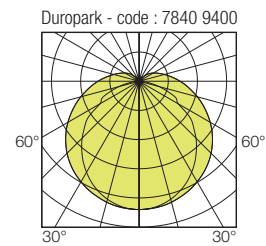
Détection Pro



Duropark LED (pose en plafond uniquement)



Duropark Access LED (pose en plafond uniquement)



DUROPARK LED pose en plafond uniquement

 direct 784


220-240 V AC / 50/60 Hz   RoHS

Longueur L (mm)	Entraxe de fixation L' (mm)	Puissance (W)	Flux utile luminaire (lm)	Efficacité luminaire (lm/W)	Code
1277	800	31	4400	142	7840 94 ..
1577	1100	37	5500	147	7841 94 ..

Maintien du flux : L70B50 / 50 000 h

Codification :

remplacer les deux tirets (..) par les chiffres correspondants : exemple 7840 94 ..

-  00 sans détection
- 10 avec détection*
- 12 avec détection Pro

DUROPARK ACCESS LED pose en plafond uniquement

 direct 784


220-240 V AC / 50/60 Hz   RoHS

	Longueur L (mm)	Entraxe de fixation L' (mm)	Puissance (W)	Flux utile luminaire (lm)	Efficacité luminaire (lm/W)	Code
Nouveau	669	360	15	2000	133	7842 94 ..

Maintien du flux : L70B50 / 50 000 h

Codification :

remplacer les deux tirets (..) par les chiffres correspondants : exemple 7842 94 ..

-  00 sans détection
- 10 avec détection*

* pour installation individuelle sans chaînage