

# DS150i Détecteurs de demande de sortie

www.boschsecurity.fr



**BOSCH**

Des technologies pour la vie



- ▶ Utilisation sur porte simple ou double
- ▶ Fixé au mur ou au plafond
- ▶ Orientabilité verticale interne
- ▶ Diagramme de couverture enveloppant
- ▶ Mode de déclenchement du relais sélectionnable

La série DS150i concerne le détecteur DS150i (gris clair) et le détecteur DS151i (noir). Ils ont été spécialement conçus pour les applications de demande de sortie (REX). Les détecteurs DS150i et DS151i détectent tous les mouvements dans leur zone de couverture et signalent un système de contrôle d'accès ou de commande de porte.

## Fonctions de base

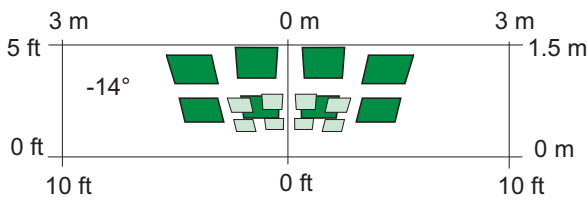
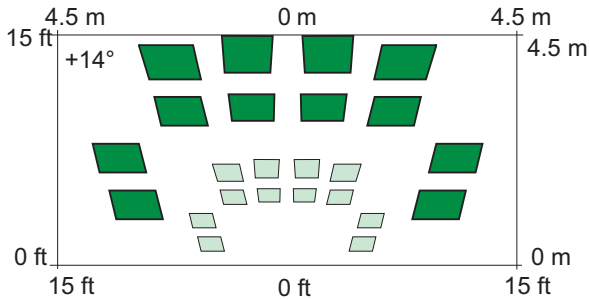
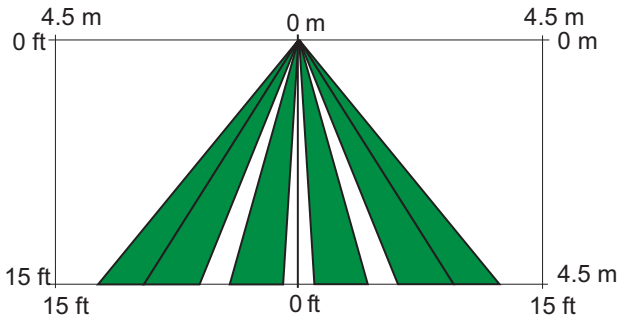
### Fonctions de test

Voyant DEL d'activation visible à l'extérieur.

## Certifications et accréditations

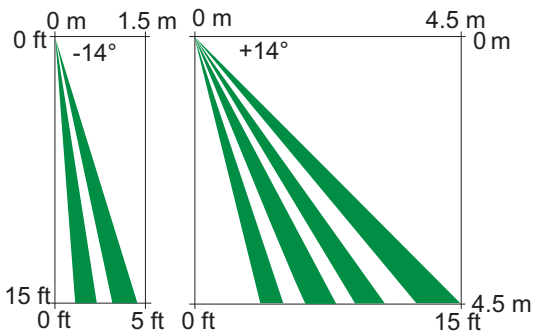
Région	Certification
Australie	RCM [DS150i]
Europe	CE EMC, LVD, RoHS
États-Unis	UL ALVY: Access Control Systems Units (UL294)

## Schémas/Remarques



**Vue avant et vues de dessus**

Vue avant de la couverture des détecteurs DS150i et DS151i, et vues de dessus du diagramme de couverture au sol. La couverture mesure généralement : 2,4 m x 3 m



**Vue latérale**

Vue de côté du diagramme de couverture des détecteurs DS150i et DS151i.

**Caractéristiques techniques**

Sortie d'alarme :	Deux contacts de relais de forme C
Témoins :	Un voyant d'activation
Durée de temp. du relais :	Réglage à 60 s
Dimensions du coffret :	3,8 cm x 15,9 cm x 3,8 cm
Matériau du boîtier :	Boîtier en ABS à résistance élevée aux chocs
Mode Perte de puissance par défaut :	Modes de prévention/de sécurité paramétrables.
Mode Programmeur :	Mode avec réinitialisation (cumulatif) ou sans réinitialisation (comptage).
Emplacement de montage :	Montage en surface sur un mur ou au plafond

**Caractéristiques environnementales**

Température de fonctionnement :	-29 °C à +49 °C
Immunité aux interférences radio :	Pas d'alarme ni de configuration à des fréquences critiques comprises entre 26 et 1 000 MHz à 50 V/m.

**Spécifications techniques**

**Caractéristiques électriques**

Appel de courant :	26 mA à 12 V cc
Tension:	12 V ca ou V cc; 24 V ca ou V cc

**Représenté par :**

**Europe, Middle East, Africa:**  
Bosch Security Systems B.V.  
P.O. Box 80002  
5600 JB Eindhoven, The Netherlands  
Phone: + 31 40 2577 284  
emea.securitysystems@bosch.com  
emea.boschsecurity.com

**Germany:**  
Bosch Sicherheitssysteme GmbH  
Robert-Bosch-Ring 5  
85630 Grasbrunn  
Germany  
www.boschsecurity.com