

EPIC® MHS 3 CM 44423214

MHB 3 CM 44423215

1 Adern abislieren
Strip the wires
Dénuder les conducteurs

2 Kontakte crimpen
Crimp the contacts
Sertir les contacts

3 Kontakte ins Modul einführen,
bis ein Klick zu hören ist
Insert contacts into the module
until a click is heard
Introduire les contacts dans le module
jusqu'à ce que vous entendiez un dé clic

4 Module müssen in Rahmen einrasten
The modules must snap into the frame
Les modules doivent être insérés dans le cadre

5 Schrauben zurückdrehen
Screw back the screws
Devissier les vis

6 Codierung ist zu beachten
Coding must be considered
Le codage doit être observé

Codierung
Coding
Codification

7 PE Schrauben mit 1,2 Nm anziehen
Torque PE screw with 1.2 Nm
Revissier la borne de terre avec 1,2 Nm

Die Striche auf der gleichen Seite
The dashes on the same side
Les traits sur la même face

PE Leiter
PE conductor
PE conducteur

Adapter (Ringöse oder Gabelkabelschuh) muss gecrimpt werden
Adapter (eyelet or fork terminals) must be crimped
Adaptateur (oeillet ou bornes de fourche) doit être sertir

PE Anschluss ab 10 mm² mit Adapter
PE connection from 10 mm² with adapter

PE Anschluss von 1 mm² bis 6 mm² mit Aderendhülse (muss gecrimpt werden)
PE connection from 1 mm² to 6 mm² with wire end sleeve (must be crimped)

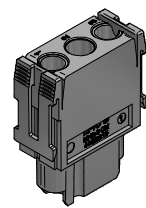

Borne de terre à partir de 10 mm² avec adaptateur

Borne de terre de 1 mm² à 6 mm² avec embout (doit être sertie)

8 Nachprüfen, ob die Module fest eingerastet sind
Verify that the modules are fixed
Vérifier, si les modules sont bien introduits et fixés

ACHTUNG: Es darf nur ein PE Leiter mit Adapter oder mit Aderendhülse pro PE Schraube angeschlossen werden
CAUTION: Only one PE conductor with wire end sleeve or adapter shall be connected per PE screw
ATTENTION: Ne peut être connecté qu'une seule borne de terre avec adaptateur ou avec embout par vis de terre

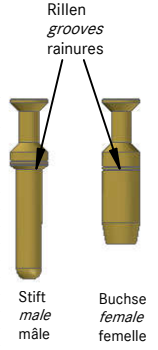
EPIC® MHS 3 CM
Polzahl: 3
Number of contacts: 3
Nombre de contacts: 3



EPIC® MHB 3 CM
Polzahl: 3
Number of contacts: 3
Nombre de contacts: 3


EPIC® MH 4.0 mm Kontakte

Artikelnummer Material number Numero de l'article	Artikelbeschreibung Material description Description de l'article	Kontakttyp Contact type Type de contact	Anschlussquerschnitt Rated connecting capacity Capacité assignée de connexion [mm ²]	Rillenanzahl Number of grooves Nombre de rainures
44423250	EPIC® MH SCEM AG 1.5sqmm D=4.0	Stift	1.5	2
44423255	EPIC® MH SCEM AG 1.5sqmm D=4.0	Buchse	1.5	2
44423251	EPIC® MH SCEM AG 2.5sqmm D=4.0	Stift	2.5	3
44423256	EPIC® MH SCEM AG 2.5sqmm D=4.0	Buchse	2.5	3
44423252	EPIC® MH SCEM AG 4sqmm D=4.0	Stift	4	0
44423257	EPIC® MH BCEM AG 4sqmm D=4.0	Buchse	4	0
44423253	EPIC® MH SCEM AG 6sqmm D=4.0	Stift	6	1
44423258	EPIC® MH BCEM AG 6sqmm D=4.0	Buchse	6	1
44423254	EPIC® MH SCEM AG 10sqmm D=4.0	Stift	10	2
44423259	EPIC® MH BCEM AG 10sqmm D=4.0	Buchse	10	2



Artikelnummer Material number Numero de l'article	Artikelbeschreibung Material description Description de l'article	Kontakttyp Contact type Type de contact	Slot Slot Connecteur
EPIC® MH 6 Multirahmen			
44423234	EPIC® MHS 6 R (A, B)	Stift	2
44423235	EPIC® MHB 6 R (a, b)	Buchse	2
EPIC® MH 10 Multirahmen			
44423236	EPIC® MHS 10 R (A, B, C)	Stift	3
44423237	EPIC® MHB 10 R (a, b, c)	Buchse	3
EPIC® MH 16 Multirahmen			
44423238	EPIC® MHS 16 R (A, B, C, D)	Stift	4
44423239	EPIC® MHB 16 R (a, b, c, d)	Buchse	4
EPIC® MH 24 Multirahmen			
44423240	EPIC® MHS 24 R (A, B, C, D, E, F)	Stift	6
44423241	EPIC® MHB 24 R (a, b, c, d, e, f)	Buchse	6
EPIC® MH Kontaktlösewerkzeug 4.0 mm			
44423268	EPIC® MH Kontaktlösetool D=4.0		

Buchsenrahmen: Mit kleinen Buchstaben gekennzeichnet
Female Frame: Marked with small letters
Femelle cadre: Marqué avec de petites lettres



Stifrahmen: Mit großen Buchstaben gekennzeichnet
Male Frame: Marked with capital letters
Mâle cadre: Marqué avec de grandes lettres

Kontakte Querschnitt Contact cross-section Section du contact	MH 4,0 Kontakt MH 4,0 contact	Kontakttyp Contact type Type de contact	Crimpbacken Crimp die Mors à sertir	Locator Locator Localisateur
1,5 mm ²	44423250	Stift	11147100	11147201
	44423255	Buchse		
	44423251	Stift		
2,5 mm ²	44423256	Buchse	11147100	11147201
	44423252	Stift		
4,0 mm ²	44423257	Buchse	11147101	11147201
	44423253	Stift		
6,0 mm ²	44423258	Buchse	11147101	11147201
	44423254	Stift		
10,0 mm ²	44423259	Buchse	11147101	11147201



11147000

Geeignet für beide Crimpbacken nach 180° Drehung
Suitable for both crimp dies after rotating by 180°
Convient pour les deux matrices de sertissage après une rotation de 180°

ACHTUNG: NICHT UNTER LAST STECKEN ODER TRENNEN
CAUTION: DO NOT CONNECT/DISCONNECT UNDER LOAD
ATTENTION: NE PAS UTILISER POUR COUPER LE COURANT

