

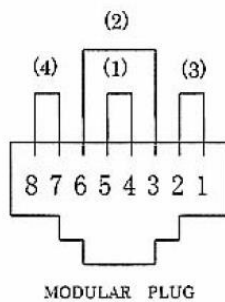
### Beschreibung

- RJ45 Steckverbinder zur Verwendung im Modul MCS 8 RJ45
- Für Datenübertragungsraten bis 100Mhz
- Die Mischbestückung von verschiedenen Funktionen garantiert eine hohe Flexibilität



### Steckerbelegung

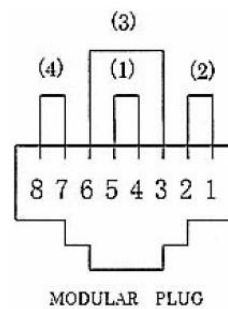
EIA/TIA 586A



(1)---- : pair

- 1..... white /green
- 2..... green/ white
- 3..... white/ orange
- 4..... blue/white
- 5..... white/ blue
- 6..... orange/ white
- 7..... white/brown
- 8..... brown/ white

EIA/TIA 568B



(1)---- : pair

- 1..... white/ orange
- 2..... orange/ white
- 3..... white /green
- 4..... blue/white
- 5..... white/ blue
- 6..... green/ white
- 7..... white/brown
- 8..... brown/ white

### Montageanleitung

- 1) Kabelmantel entfernen




- 2) Adern vorsortieren / arrangieren



- 3) Nach Sortierung, ca. 2-5mm Wegschneiden



- 4) Kabel in Stecker einführen und zusammenbauen



|                          |   |   |
|--------------------------|---|---|
| CE6326                   | <b>MONTAGEANLEITUNG</b>                 |  |
| Gültig ab:<br>03.12.2019 | <b>EPIC CE6326 RJ45 MODULAR STECKER</b> |   |

- 5) Stecker crimpen  
Anmerkung: nach FCC-Standard  
H=5.98 bis 6.08mm



- 6) Stecker umspritzen

