

T8 Luxline Plus longueurs spéciales

T8 Luxline Plus 36W 840 970mm G13
0001504

Caractéristiques



PRÉSENTATION DU PRODUIT

Nom du produit	T8 Luxline Plus 36W 840 970mm G13
Technologie	Fluorescent
Puissance (nominale) (W)	36.00
Forme de lampe	Tube, double-culot
Type	T8 Luxline Plus Special Length
Culot	G13
Finition de la lampe	Dépoli
Type de luminaire (ouvert/fermé)	Ouvert
Application générale	Education, CHR (Café-Hôtel-Restaurant), Logistique & Industrie, Musées & Galeries, Bureaux, Commerce, Résidentiel & Consommateur
Classe ETIM	EC000108
E-number FI	4940734
E-number SE	8356800
Flux lumineux (lm)	3100
Température de couleur (K)	4000
Couleur de lumière	Blanc froid
Code couleur	840
IRC (Ra)	85
Variation SDCM	SDCM5
Groupe de risques photobiologiques	Not applicable
Puissance (W)	36.00
Dimmable	Oui
Type de contrôle	Mains: leading / trailing edge
Durée de vie moyenne (nominal) (hr)	20000
Code EAN	5410288015040

TABLEAU DE DONNÉES

Données générales

Nom du produit	T8 Luxline Plus 36W 840 970mm G13
Technologie	Fluorescent

T8 Luxline Plus longueurs spéciales

T8 Luxline Plus 36W 840 970mm G13

0001504

Puissance (nominale) (W)	36.00
Forme de lampe	Tube, double-culot
Type	T8 Luxline Plus Special Length
Culot	G13
Finition de la lampe	Dépoli
Type de luminaire (ouvert/fermé)	Ouvert
Application générale	Education, CHR (Café-Hôtel-Restaurant), Logistique & Industrie, Musées & Galeries, Bureaux, Commerce, Résidentiel & Consommateur
Classe ETIM	EC000108
E-number FI	4940734
E-number SE	8356800

Données optiques

Flux lumineux (lm)	3100
Flux lumineux (lm)	3100
Température ambiante pour un flux lumineux maximum (° C)	25
Température de couleur (K)	4000
Couleur de lumière	Blanc froid
Code couleur	840
IRC (Ra)	85
Variation SDCM	SDCM5
Ajustement de la température de couleur	Non
Groupe de risques photobiologiques	Not applicable
Facteur de maintien du flux nominal à 2 000 h 50 Hz	0.96
Facteur de maintien du flux nominal à 4 000 h 50 Hz	0.94
Facteur de maintien du flux nominal à 6 000 h 50 Hz	0.92
Facteur de maintien du flux nominal à 8 000 h 50 Hz	0.91
Facteur de maintien du flux nominal à 12 000 h 50 Hz	0.90
Facteur de maintien du flux nominal à 16 000 h 50 Hz	0.89
Facteur de maintien du flux nominal à 20 000 h 50 Hz	0.87

Caractéristiques électriques

Puissance (W)	36.00
Actuel (A)	0.56
Alimentation/Tension secteur - min (V)	72.0
Alimentation/Tension secteur - max (V)	88.0
Ballast requis	Oui
Dimmable	Oui
Type de contrôle	Mains: leading / trailing edge
Courant driver (mA)	560
Etiquette énergétique (classe)	G
KWh par 1000 hrs de fonctionnement	43
Fréquence nominale (Hz)	50Hz

T8 Luxline Plus longueurs spéciales

T8 Luxline Plus 36W 840 970mm G13
0001504

Durée de vie

Durée de vie moyenne (nominal) (hr)	20000
Durée de vie moyenne (h)	20000
Facteur de survie nominal à 2 000 h 50 Hz	0.99
Facteur de survie nominal à 4 000 h 50 Hz	0.98
Facteur de survie nominal à 6 000 h 50 Hz	0.96
Facteur de survie nominal à 8 000 h 50 Hz	0.94
Facteur de survie nominal à 12 000 h 50 Hz	0.92
Facteur de survie nominal à 16 000 h 50 Hz	0.80
Facteur de survie nominal à 20 000 h 50 Hz	0.50

Données physiques

Longueur (mm)	970.0
Diamètre nominal produit (mm)	26
Longueur de culot à culot (mm) - A	970.0
Longueur de culot à broche Min-Max - B	974.7-977.1
Longueur max. de la lampe (mm) C/L	984.2
Diamètre max. de la lampe (mm) - D	28.0
Poids (kg)	0.131

Emballage

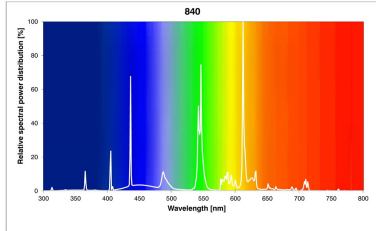
Type d'emballage	Carton
Code EAN	5410288015040
Longueur simple de l'emballage (cm)	98.5
Largeur unitaire de l'emballage (cm)	2.9
Profondeur emballage unitaire (cm)	2.8
DUN14 (intérieur)	15410288015047
unités par emballage extérieur	25
Longueur / hauteur de l'emballage extérieur (cm)	104.0
largeur de l'emballage extérieur (cm)	15.5
Profondeur de l'emballage extérieur (cm)	15.0

Sécurité

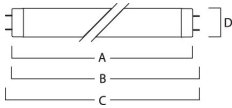
Contenu en mercure de la lampe (mg)	2.80
Consignes de nettoyage en cas de bris	Applicable
Recommandation pour l'élimination en fin de vie	Applicable
Lampe à objectif spécial	Oui
Ne convient pas à l'éclairage résidentiel	Oui

T8 Luxline Plus longueurs spéciales T8 Luxline Plus 36W 840 970mm G13 0001504


PHOTOMÉTRIE



SCHÉMAS TECHNIQUES



0001504



36
kWh/1000h




2019/2015

SYLVANIA

T8 Luxline Plus longueurs spéciales
T8 Luxline Plus 36W 840 970mm G13
0001504



0001504



36
kWh/1000h



2019/2015