

## T5 FHE Luxline Plus

T5 FHE 14W 835 549mm G5  
0002787



### Caractéristiques

- T5 FHE Luxline Plus



## PRÉSENTATION DU PRODUIT

Nom du produit	T5 FHE 14W 835 549mm G5
Technologie	Fluorescent
Puissance (nominale) (W)	14
Forme de lampe	Tube, double-culot
Type	T5 FHE Luxline Plus
Culot	G5
Finition de la lampe	Dépoli
Type de luminaire (ouvert/fermé)	Ouvert
Application générale	Education, CHR (Café-Hôtel-Restaurant), Logistique & Industrie, Musées & Galeries, Bureaux, Commerce, Résidentiel & Consommateur
Classe ETIM	EC000108
E-number FI	4944510
Flux lumineux (lm)	1200
Efficacité système (lm/W)	87
Température de couleur (K)	3500
Couleur de lumière	Blanc
Code couleur	835
IRC (Ra)	85
Variation SDCM	SDCM5
Groupe de risques photobiologiques	Not applicable
Puissance (W)	14.00
Dimmable	Oui
Durée de vie moyenne (nominal) (hr)	24000
Code EAN	5410288027876

## TABLEAU DE DONNÉES

### Données générales

Nom du produit	T5 FHE 14W 835 549mm G5
Technologie	Fluorescent
Puissance (nominale) (W)	14
Forme de lampe	Tube, double-culot
Type	T5 FHE Luxline Plus
Culot	G5
Finition de la lampe	Dépoli

## T5 FHE Luxline Plus

T5 FHE 14W 835 549mm G5  
0002787

Type de luminaire (ouvert/fermé)	Ouvert
Application générale	Education, CHR (Café-Hôtel-Restaurant), Logistique & Industrie, Musées & Galeries, Bureaux, Commerce, Résidentiel & Consommateur
Classe ETIM	EC000108
E-number FI	4944510

### Données optiques

Flux lumineux (lm)	1200
Flux lumineux (lm)	1200
Flux lumineux nominal à 35 °C (lm)	1350
Efficacité système (lm/W)	87
Température ambiante pour un flux lumineux maximum (° C)	35
Température de couleur (K)	3500
Couleur de lumière	Blanc
Code couleur	835
IRC (Ra)	85
Variation SDCM	SDCM5
Ajustement de la température de couleur	Non
Groupe de risques photobiologiques	Not applicable
Facteur de maintien du flux nominal à 2 000 h 50 Hz	0.97
Facteur de maintien du flux nominal à 4 000 h 50 Hz	0.95
Facteur de maintien du flux nominal à 6 000 h 50 Hz	0.93
Facteur de maintien du flux nominal à 8 000 h 50 Hz	0.92
Facteur de maintien du flux nominal à 12 000 h 50 Hz	0.91
Facteur de maintien du flux nominal à 16 000 h 50 Hz	0.90
Facteur de maintien du flux nominal à 20 000 h 50 Hz	0.88

### Caractéristiques électriques

Puissance (W)	14.00
Actuel (A)	0.170
Alimentation/Tension secteur - min (V)	76.0
Alimentation/Tension secteur - max (V)	96.0
Ballast requis	Oui
Dimmable	Oui
Courant driver (mA)	170
Etiquette énergétique (classe)	F
KWh par 1000 hrs de fonctionnement	16

### Durée de vie

Durée de vie moyenne (nominal) (hr)	24000
Durée de vie moyenne (h)	24000

## T5 FHE Luxline Plus

T5 FHE 14W 835 549mm G5  
0002787

Facteur de survie nominal à 2 000 h 50 Hz	0.99
Facteur de survie nominal à 4 000 h 50 Hz	0.98
Facteur de survie nominal à 6 000 h 50 Hz	0.96
Facteur de survie nominal à 8 000 h 50 Hz	0.94
Facteur de survie nominal à 12 000 h 50 Hz	0.93
Facteur de survie nominal à 16 000 h 50 Hz	0.90
Facteur de survie nominal à 20 000 h 50 Hz	0.84

### Données physiques

Longueur (mm)	550.0
Diamètre nominal produit (mm)	16
Longueur de culot à culot (mm) - A	549.0
Longueur de culot à broche Min-Max - B	553.7-556.1
Longueur max. de la lampe (mm) C/L	563.2
Diamètre max. de la lampe (mm) - D	17.0
Poids (kg)	0.043

### Emballage

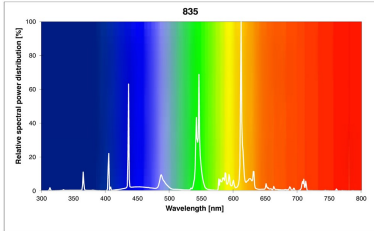
Type d'emballage	Carton
Code EAN	5410288027876
Longueur simple de l'emballage (cm)	56.4
Largeur unitaire de l'emballage (cm)	1.9
Profondeur emballage unitaire (cm)	1.9
DUN14 (intérieur)	15410288027873
unités par emballage extérieur	25
Longueur / hauteur de l'emballage extérieur (cm)	57.8
largeur de l'emballage extérieur (cm)	10.5
Profondeur de l'emballage extérieur (cm)	10.5

### Sécurité

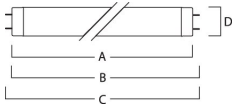
Contenu en mercure de la lampe (mg)	2.30
Consignes de nettoyage en cas de bris	Applicable
Recommandation pour l'élimination en fin de vie	Applicable
Lampe à objectif spécial	Non
Ne convient pas à l'éclairage résidentiel	Oui

## PHOTOMÉTRIE

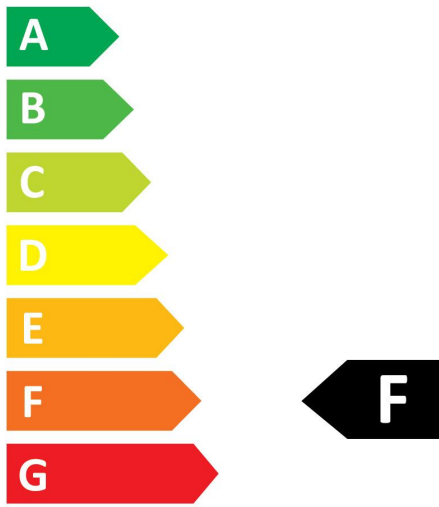
T5 FHE Luxline Plus  
T5 FHE 14W 835 549mm G5  
0002787



## SCHÉMAS TECHNIQUES



0002787



**14**  
kWh/1000h



2019/2015

# SYLVANIA

T5 FHE Luxline Plus  
T5 FHE 14W 835 549mm G5  
0002787



0002787



**14**  
kWh/1000h



2019/2015