

## ToLEDo AVANT T8 CCG and AC

ToLEDo T8 CCG 4FT 19,5W 2000lm 840  
0029295

### Caractéristiques

- Gamme de tubes LED retrofit T8. Finition en verre et culot en aluminium. Ne se plie pas, ne jaunit pas dans le temps. Résistant au feu. IRC80. Disponible en versions 3000K, 4000K et 6500K. Pour le remplacement de tubes fluorescents T8 (18W / 36W / 58W). Plage de fonctionnement de -20°C à +55°C. Durée de vie 40.000 heures - 200.000 cycles d'allumage/extinction. Garantie 3 ans. Ne convient pas aux luminaires fermés.



## PRÉSENTATION DU PRODUIT

Nom du produit	ToLEDo T8 CCG 4FT 19,5W 2000lm 840
Technologie	LED
Puissance (nominale) (W)	19.5
Forme de lampe	Tube, double-culot
Type	LED échangeable
Culot	G13
Finition de la lampe	Opal
Type de luminaire (ouvert/fermé)	Ouvert
Application générale	CHR (Café-Hôtel-Restaurant), Logistique & Industrie, Résidentiel & Consommateur
Classe ETIM	EC001959
E-number FI	4941313
Garantie	3 ans
Flux lumineux (lm)	2000
Température de couleur (K)	4000
Couleur de lumière	Blanc froid
IRC (Ra)	80
Variation SDCM	SDCM6
Angle de faisceau (°)	170
Groupe de risques photobiologiques	RG0
Puissance (W)	19.5
Dimmable	Non
Durée de vie moyenne (nominal) (hr)	40000
Indice de protection IP	IP20
Code EAN	5410288292953

## TABLEAU DE DONNÉES

### Données générales

Nom du produit	ToLEDo T8 CCG 4FT 19,5W 2000lm 840
Technologie	LED
Puissance (nominale) (W)	19.5
Forme de lampe	Tube, double-culot
Type	LED échangeable
Culot	G13

## ToLEDo AVANT T8 CCG and AC

ToLEDo T8 CCG 4FT 19,5W 2000lm 840

0029295

Finition de la lampe	Opal
Type de luminaire (ouvert/fermé)	Ouvert
Application générale	CHR (Café-Hôtel-Restaurant), Logistique & Industrie, Résidentiel & Consommateur
Plage de température de fonctionnement (°C)	-20°C...+55°C
Température ambiante moyenne (°C)	25
Classe ETIM	EC001959
E-number FI	4941313
Garantie	3 ans

### Données optiques

Flux lumineux (lm)	2000
Flux lumineux (lm)	2000
Température de couleur (K)	4000
Couleur de lumière	Blanc froid
IRC (Ra)	80
Variation SDCM	SDCM6
Angle de faisceau (°)	170
Groupe de risques photobiologiques	RG0
Maintien du flux à la fin de la durée de vie (%)	70

### Caractéristiques électriques

Puissance (W)	19.5
Facteur de puissance de la lampe	0.91
Ballast requis	Non
Nb de cycle de commutation avant défaillance prématurée	>200000
Dimmable	Non
Courant d'appel (A)	23.2
Durée du courant d'appel (µs)	330
Étiquette énergétique (classe)	F
Fréquence nominale (Hz)	50/60Hz
Max. Luminaires par disjoncteur 16A	28
Max. Luminaires par disjoncteur 16A B	17

### Durée de vie

Durée de vie moyenne - L70 B50	40000
Durée de vie moyenne (nominal) (hr)	40000
Durée de vie moyenne (h)	40000

### Données physiques

Indice de protection IP	IP20
Longueur (mm)	1212.4
Diamètre nominal produit (mm)	28
Poids (kg)	0.2

### Emballage

Type d'emballage	Carton
------------------	--------

## ToLEDo AVANT T8 CCG and AC

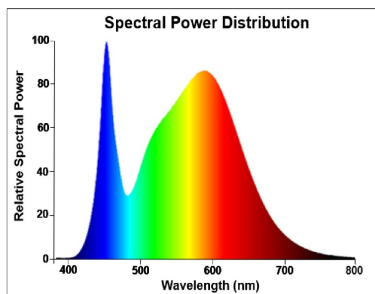
ToLEDo T8 CCG 4FT 19,5W 2000lm 840  
0029295

Code EAN	5410288292953
Longueur simple de l'emballage (cm)	125.2
Largeur unitaire de l'emballage (cm)	2.9
Profondeur emballage unitaire (cm)	2.9
DUN14 (intérieur)	15410288292950
unités par emballage extérieur	10
Longueur / hauteur de l'emballage extérieur (cm)	130.0
largeur de l'emballage extérieur (cm)	22.0
Profondeur de l'emballage extérieur (cm)	10.5

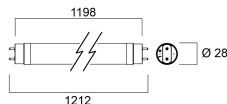
### Sécurité

Condition de fonctionnement optimal (° C)	-20-55
Consignes de nettoyage en cas de bris	Non applicable
Lampe à objectif spécial	Non
Ne convient pas à l'éclairage résidentiel	Oui
Message de sécurité	Convient aux luminaires fermés

## PHOTOMÉTRIE



## SCHÉMAS TECHNIQUES



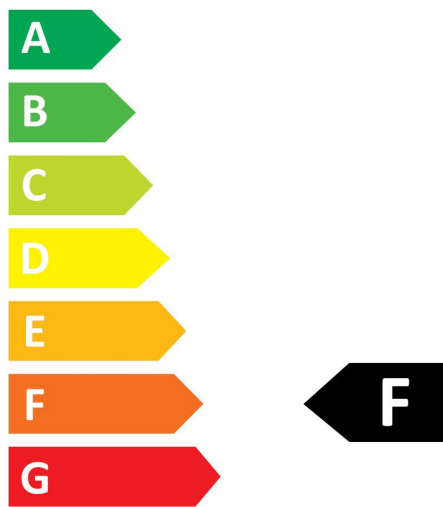
# SYLVANIA

ToLEDo AVANT T8 CCG and AC  
*ToLEDo T8 CCG 4FT 19,5W 2000lm 840*  
0029295



SYLVANIA

0029295



**20**  
kWh/1000h



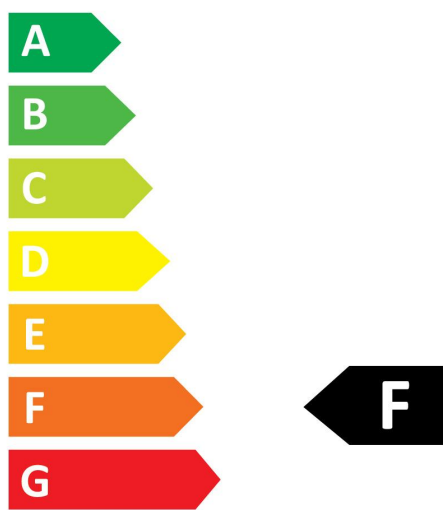
2019/2015

# SYLVANIA

ToLEDo AVANT T8 CCG and AC  
*ToLEDo T8 CCG 4FT 19,5W 2000lm 840*  
0029295



0029295



**20**  
kWh/1000h



2019/2015