


RANA NEO S 600 2L 31W 3300lm 830 SSA

Code article 0044680

SYLVANIA

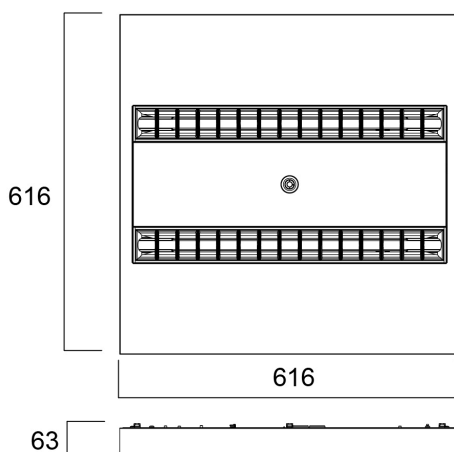
PROTM



RANA NEO S 600 2L 31W 3300LM 830 SSA - Luminaire LED à monter en saillie ou suspendu avec optique Louvre et diffuseur microprismatique. 2 lignes d'optiques. Recouvrable de laine de verre ou isolant acoustique. Grand confort visuel : UGR<15 et basses luminances directes $L < 600 \text{ cd/m}^2$ à 65° compatible avec les postes de travail informatisés (EN 12 464-1). Gestion d'éclairage SylSmart Connected Building. Intègre détection de présence et de lumière naturelle et module de communication Bluetooth Mesh (sans fil) pour un travail en réseau automatisé des luminaires sans asservissement. Très faible scintillement <5%. Température de couleur 3000K. Flux lumineux nominal 3350 lm. Puissance consommée 31W. Efficacité lumineuse : 106 lm/W. IRC>80. Consistance des couleurs SDCM<3. Risque photobiologique GR0. IP20. IK07. Classe I. Température d'essai au fil incandescent : 850°C. Dimensions : 616 x 616 x 50 mm avec filins de sécurité fournis. Durée de vie 96 000h (L80). Garantie 5 ans. Fabriqué en France.

Atouts techniques

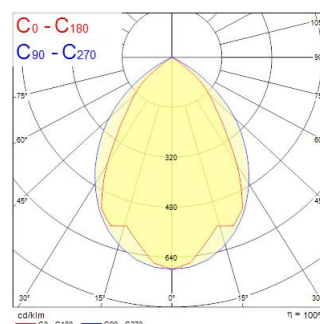
Dimensions (mm)



Photométrie

Distance [m]	Cone diameter [m]	E171	E180	E160	E140	E120	E100	E80	E60	E40	E20	Illuminance [lx]
0.5	0.88 0.67	9000	418'	590	250							
1.0	1.75 1.33	2273	418'	195	68'							
1.5	2.66 2.00	1510	418'	212	262							
2.0	3.55 2.67	960	418'	199	194							
2.5	4.44 3.33	564	418'	178	158							
3.0	5.33 4.00	390	418'	161	141							

Distance [m] Cone diameter [m] Illuminance [lx]
 — C0 - C180 (Half beam angle: 67.4°)
 — C90 - C270 (Half beam angle: 63.2°)



RANA NEO S 600 2L 31W 3300lm 830 SSA

Code article 0044680

SYLVANIA

Données générales

Nom du produit	RANA NEO S 600 2L 31W 3300lm 830 SSA
Technologie	LED
Culot	N/A
Caisson	Acier
Montage	Installation en saillie au plafond, Suspendu
Built in presence detector	PIR
Application générale	Bureaux, Education
Plage de température de fonctionnement (°C)	-5°C...+25°C
Température ambiante moyenne (°C)	25
Virtual assistant compatibility	N/A
Classe ETIM	EC002892
Garantie	5 ans

Données optiques

Flux lumineux (lm)	3300
Efficacité lm/W	106
Température de couleur (K)	3000
Couleur de lumière	Blanc chaud
IRC (Ra)	80
Variation SDCM	SDCM3
Type de distribution	Symétrique
UGR	< 16
Groupe de risques photobiologiques	RG0

Caractéristiques électriques

Puissance (W)	31
Alimentation/Tension secteur - min (V)	220.0
Alimentation/Tension secteur - max (V)	240.0
Facteur de puissance de la lampe	0.95
Taux d'harmonique (à 230V, 50Hz, à 100% max du taux de gradation)	10
Protection électrique	Classe 1
Ballast requis	Non
Type d'appareillage	Driver LED courant constant
Dimmable	Oui
Gestion	SylSmart Connected (SSA)
Niveau minimum de variation (%)	1
Courant driver (mA)	300
Courant d'appel (A)	18
Durée du courant d'appel (µs)	175
Classe d'efficacité énergétique (A à G) des sources lumineuses contenues	C
Fréquence nominale (Hz)	50/60Hz
Niveau de scintillement LED	Très bas (5% ou moins)
Max. Luminaires par disjoncteur 10A C	21
Max. luminaires par disjoncteur 13A C	28
Max. Luminaires par disjoncteur 16A C	35
Max. Luminaires par disjoncteur 20A C	45
Max. Luminaires par disjoncteur 10A B	13
Max. Luminaires par disjoncteur 13A B	17
Max. Luminaires par disjoncteur 16A B	21
Max. Luminaires par disjoncteur 20A B	27
Section de câble d'alimentation (mm ²) - min	0.75
Section de câble d'alimentation (mm ²) - max	2.5

Durée de vie

Durée de vie moyenne - L70 B50	100000
Durée de vie moyenne - L80 B20	96000
Durée de vie moyenne - L90 B10	43500

RANA NEO S 600 2L 31W 3300lm 830 SSA

Code article 0044680

SYLVANIA

Données physiques

Couleur du corps	RAL 9016 - Blanc signalisation
Indice de protection IP	IP20
Indice de protection IK	IK07
Finition du diffuseur	Opale
Matériau du diffuseur	Polycarbonate
Finition réflecteur	Not Applicable
Longueur (mm)	616
Largeur (mm)	616
Hauteur nominale du produit (mm)	50
Poids (kg)	5.0

Emballage

Code EAN	5410288446806
Longueur simple de l'emballage (cm)	67.0
Largeur unitaire de l'emballage (cm)	6.5
Profondeur emballage unitaire (cm)	64.5
DUN14 (extérieur)	05410288446806
unités par emballage extérieur	1
Longueur / hauteur de l'emballage extérieur (cm)	67.0
largeur de l'emballage extérieur (cm)	6.5
Profondeur de l'emballage extérieur (cm)	64.5

Sécurité

Test au fil incandescent	850
Condition de fonctionnement optimal (° C)	-5-25