


# Rana Linear E 28W 2900lm 830 LOUV+PRI SSA

Code article 0045371

**SYLVANIA**

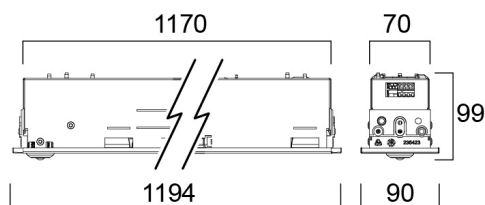
**PRO**<sup>TM</sup>



RANA LIN E 28W 2900lm 830 Louv+Pri SSA - Luminaire LED à encastrer avec optique Louvre et diffuseur prismatique. Recouvrable de laine de verre ou isolant acoustique. Equipé de la technologie de gestion intelligente SylSmart Connected Building. Intègre détection de présence et de lumière naturelle et module de communication Bluetooth Mesh (sans fil). Très faible scintillement <5%. Température de couleur 3000 K. Flux lumineux 2900lm. Puissance consommée 28W. Efficacité lumineuse 103lm/W. Consistance des couleurs SDCM<3. IRC>80. Risque photobiologique GR0. IP20. IK07. Classe I. Température d'essai au fil incandescent : 850°C. Dimensions : 1194 x 90 x 91 mm avec filins de sécurité fournis. Durée de vie 60 000 heures (L80). Garantie 5 ans. Fabriqué en France.

## Atouts techniques

### Dimensions (mm)



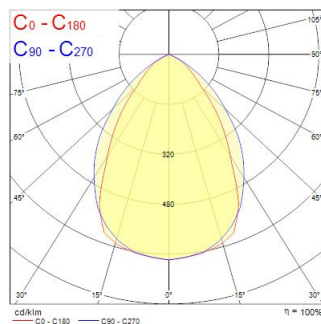
### Photométrie

0.5	0.87 0.87	E171 E180 E180	7837 1698 2198
1.0	1.73 1.35	E171 E180 E180	1928 414 548
1.5	2.60 2.02	E171 E180 E180	849 184 243
2.0	3.45 2.70	E171 E180 E180	477 104 137
2.5	4.33 3.37	E171 E180 E180	305 66 87
3.0	5.20 4.05	E171 E180 E180	212 44 61

Distance [m]    Cone diameter [m]    Illuminance [lx]

— C0 - C180 (Half beam angle: 66.9°)

— C90 - C270 (Half beam angle: 81.8°)



# Rana Linear E 28W 2900lm 830 LOUV+PRI SSA

Code article 0045371

**SYLVANIA**

## Données générales

Nom du produit	Rana Linear E 28W 2900lm 830 LOUV+PRI SSA
Technologie	LED
Culot	N/A
Caisson	Acier
Montage	Installation encastrée au plafond
Built in presence detector	PIR
Type de luminaire (ouvert/fermé)	Fermé
Application générale	Bureaux, Education, Commerce
Plage de température de fonctionnement (°C)	-5°C...+25°C
Température ambiante moyenne (°C)	25
Virtual assistant compatibility	N/A
Classe ETIM	EC002892
Garantie	5 ans

## Données optiques

Flux lumineux (lm)	2900
Efficacité lm/W	103
Température de couleur (K)	3000
Couleur de lumière	Blanc chaud
IRC (Ra)	80
Variation SDCM	SDCM3
Type de distribution	Symétrique
UGR	< 19
Groupe de risques photobiologiques	RG0

## Caractéristiques électriques

Puissance (W)	28
Alimentation/Tension secteur - min (V)	220.0
Alimentation/Tension secteur - max (V)	240.0
Facteur de puissance de la lampe	0.95
Taux d'harmonique (à 230V, 50Hz, à 100% max du taux de gradation)	10
Protection électrique	Classe 1
Ballast requis	Non
Type d'appareillage	Driver LED courant constant
Dimmable	Oui
Gestion	SylSmart Connected (SSA)
Niveau minimum de variation (%)	1
Courant driver (mA)	270
Courant d'appel (A)	18
Durée du courant d'appel (µs)	175
Classe d'efficacité énergétique (A à G) des sources lumineuses contenues	C
Fréquence nominale (Hz)	50/60Hz
Niveau de scintillement LED	Très bas (5% ou moins)
Max. Luminaires par disjoncteur 10A C	21
Max.luminaires par disjoncteur 13A C	28
Max. Luminaires par disjoncteur 16A C	35
Max. Luminaires par disjoncteur 20A C	45
Max. Luminaires par disjoncteur 10A B	13
Max. Luminaires par disjoncteur 13A B	17
Max. Luminaires par disjoncteur 16A B	21
Max. Luminaires par disjoncteur 20A B	27
Section de câble d'alimentation (mm <sup>2</sup> ) - min	0.75
Section de câble d'alimentation (mm <sup>2</sup> ) - max	2.5

## Durée de vie

Durée de vie moyenne - L70 B50	72000
Durée de vie moyenne - L90 B10	46000

# Rana Linear E 28W 2900lm 830 LOUV+PRI SSA

Code article 0045371

**SYLVANIA**

## Données physiques

Couleur du corps	RAL 9016 - Blanc signalisation
Indice de protection IP	IP20
Indice de protection IK	IK07
Finition du diffuseur	Prismatique
Matériau du diffuseur	Polycarbonate
Finition réflecteur	Not Applicable
Longueur (mm)	1194
Largeur (mm)	90
Hauteur nominale du produit (mm)	91
Poids (kg)	3.15

## Emballage

Code EAN	5410288453712
Longueur simple de l'emballage (cm)	121.5
Largeur unitaire de l'emballage (cm)	11.0
Profondeur emballage unitaire (cm)	12.0
DUN14 (extérieur)	05410288453712
unités par emballage extérieur	1
Longueur / hauteur de l'emballage extérieur (cm)	121.5
largeur de l'emballage extérieur (cm)	11.0
Profondeur de l'emballage extérieur (cm)	12.0

## Sécurité

Test au fil incandescent	850
Condition de fonctionnement optimal (° C)	-5-25