


START Flood IP65 9,5W 1000lm 830 Noir

Code article 0050160

SYLVANIA

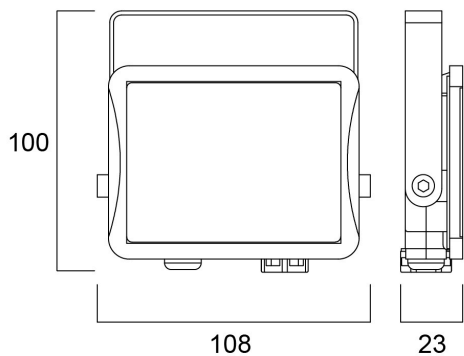
STARTTM



START Flood IP65 9,5W 1000lm 830 Noir. Projecteur extérieur LED IP65 extra-plat inclinable. Corps en fonte d'aluminium moulé robuste et léger. Pose simple et rapide en applique ou en saillie grâce à l'étrier et au précâblage (1m) prévus. Flux lumineux jusqu'à 10.000lm et efficacité jusqu'à 128 lm/W. Disponible en 3000K et 4000K. IRC>80. Versions standards de 9,5 à 58W: IK06, 65W : IK06. Testé au brouillard salin 1000h. Température de fonctionnement : -20 à +40 °C. Durée de vie : 90 000h (versions <3.000lm); 120 000h (>3.000lm) (L70B50). Garantie 3 ans. Sylvania est signataire de la charte LED..

Atouts techniques

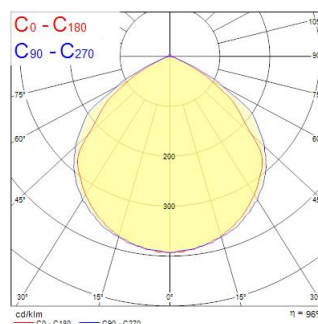
Dimensions (mm)



Photométrie

Distance [m]	Cone diameter [m]	Beam diameter [m]	Illuminance [lx]
0,5	1,46 1,15	Ø171 Ø142 Ø122	1571 2322 3300
1,0	2,92 2,29	Ø342 Ø284 Ø244	390 528 738
1,5	4,38 3,44	Ø513 Ø426 Ø366	175 232 330
2,0	5,84 4,59	Ø684 Ø578 Ø492	98 144 200
2,5	7,30 5,73	Ø855 Ø716 Ø618	63 90 125
3,0	8,76 6,88	Ø1026 Ø858 Ø738	44 60 83

Distance [m] Cone diameter [m] Illuminance [lx]
 — C0 - C180 (Half beam angle: 93.9°)
 — C90 - C270 (Half beam angle: 111.2°)



START Flood IP65 9,5W 1000lm 830 Noir

Code article 0050160

SYLVANIA

Données générales

Nom du produit	START Flood IP65 9,5W 1000lm 830 Noir
Technologie	LED
Culot	N/A
Caisson	Aluminium
Montage	Installation en saillie au plafond, Installation en saillie au mur
Built in presence detector	NONE
Application générale	Résidentiel & Consommateur
Plage de température de fonctionnement (°C)	-20°C...+40°C
Virtual assistant compatibility	N/A
Classe ETIM	EC001744
E-number FI	4579625
Garantie	3 ans

Données optiques

Flux lumineux (lm)	1000
Efficacité lm/W	105
Température de couleur (K)	3000
Couleur de lumière	Blanc chaud
IRC (Ra)	80
Variation SDCM	SDCM5
Angle de faisceau (°)	110
Type de distribution	Symétrique
Groupe de risques photobiologiques	RG1

Caractéristiques électriques

Puissance (W)	9.5
Alimentation/Tension secteur - min (V)	220
Alimentation/Tension secteur - max (V)	240
Facteur de puissance de la lampe	0.9
Taux d'harmonique (à 230V, 50Hz, à 100% max du taux de gradation)	20
Protection électrique	Classe 1
Type d'appareillage	Non requis
Nb de cycle de commutation avant défaillance prématurée	>15000
Dimmable	Non
Gestion	N/A
Courant driver (mA)	41
Courant d'appel (A)	1
Durée du courant d'appel (µs)	100
Classe d'efficacité énergétique (A à G) des sources lumineuses contenues	E
Fréquence nominale (Hz)	50/60Hz
Max. Luminaires par disjoncteur 10A C	132
Max. luminaires par disjoncteur 13A C	172
Max. Luminaires par disjoncteur 16A C	216
Max. Luminaires par disjoncteur 20A C	264
Max. Luminaires par disjoncteur 10A B	80
Max. Luminaires par disjoncteur 13A B	103
Max. Luminaires par disjoncteur 16A B	127
Max. Luminaires par disjoncteur 20A B	159
Section de câble d'alimentation (mm ²) - min	1
Section de câble d'alimentation (mm ²) - max	1

Durée de vie

Durée de vie moyenne - L70 B50	90000
Durée de vie moyenne - L80 B50	73000
Durée de vie moyenne - L80 B20	64000

START Flood IP65 9,5W 1000lm 830 Noir

Code article 0050160

SYLVANIA

Données physiques

Couleur du corps	Noir
Indice de protection IP	IP65
Indice de protection IK	IK06
Finition du diffuseur	Transparent
Matériau du diffuseur	Verre
Finition réflecteur	Not Applicable
Longueur (mm)	100
Largeur (mm)	108
Hauteur nominale du produit (mm)	23
Poids (kg)	0.26

Emballage

Code EAN	5410288501604
Longueur simple de l'emballage (cm)	13.0
Largeur unitaire de l'emballage (cm)	5.5
Profondeur emballage unitaire (cm)	15.5
DUN14 (extérieur)	15410288501601
unités par emballage extérieur	6
Longueur / hauteur de l'emballage extérieur (cm)	36.0
largeur de l'emballage extérieur (cm)	14.5
Profondeur de l'emballage extérieur (cm)	17.5

Sécurité

Test au fil incandescent	650
Condition de fonctionnement optimal (° C)	-20-40