


OPTIX E 600 3L SO 19,5W 2900lm 840 ALU

Code article 2023632

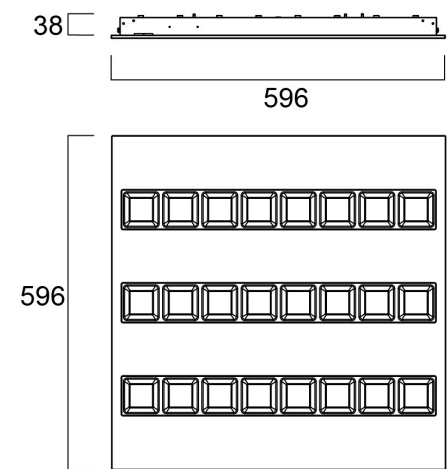
Concord



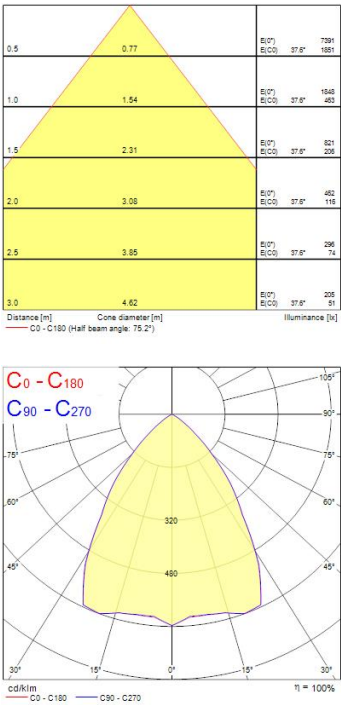
Luminaire encastré à haute efficacité et faible éblouissement pour les applications tertiaires. 3 lignes d'optiques à réflecteurs aluminisés très basse luminance. Recouvrable de laine de verre ou isolant acoustique. Température de couleur 4000K. IRC>80. Consistance des couleurs SDCM<3. Flux lumineux 2900 lm. Puissance consommée 19,5W. Efficacité lumineuse 149 lm/W. Excellent confort visuel : UGR<16 et faible luminance <200 Cd/m² à 65° compatible avec les postes de travail informatisés (EN 12464-1). Très faible scintillement <5%. IP20, IK07. Classe I. Durée de vie 107 500 h (L80B20). Raccordement Linect® de série repiquable. Dimensions : 596x596x38 mm. Corps acier blanc (RAL9016). Garantie 5 ans. Fabriqué en France.

Atouts techniques

Dimensions (mm)



Photométrie



OPTIX E 600 3L SO 19,5W 2900lm 840
ALU

Code article 2023632

Concord

Données générales

Nom du produit	OPTIX E 600 3L SO 19,5W 2900lm 840 ALU
Technologie	LED
Culot	N/A
Caisson	Acier
Montage	Installation encastrée au plafond
Type de luminaire (ouvert/fermé)	Fermé
Application générale	Education, Bureaux
Plage de température de fonctionnement (°C)	10°C...+25°C
Température ambiante moyenne (°C)	25
Classe ETIM	EC002892
Garantie	5 ans

Données optiques

Flux lumineux (lm)	2900
Efficacité lm/W	149
Température de couleur (K)	4000
Couleur de lumière	Blanc neutre
IRC (Ra)	80
Variation SDCM	SDCM3
Type de distribution	Symétrique
UGR	< 16
Groupe de risques photobiologiques	RG0

Caractéristiques électriques

Puissance (W)	19.5
Alimentation/Tension secteur - min (V)	220
Alimentation/Tension secteur - max (V)	240
Facteur de puissance de la lampe	0.95
Taux d'harmonique (à 230V, 50Hz, à 100% max du taux de gradation)	20
Protection électrique	Classe 1
Ballast requis	Non
Type d'appareillage	Driver LED courant constant
Dimmable	Non
Gestion	N/A
Courant driver (mA)	400
Courant d'appel (A)	15
Durée du courant d'appel (µs)	250
Classe d'efficacité énergétique (A à G) des sources lumineuses contenues	C
Fréquence nominale (Hz)	50/60Hz
Niveau de scintillement LED	Très bas (5% ou moins)
Max. Luminaires par disjoncteur 10A C	40
Max.luminaires par disjoncteur 13A C	51
Max. Luminaires par disjoncteur 16A C	63
Max. Luminaires par disjoncteur 20A C	80
Max. Luminaires par disjoncteur 10A B	24
Max. Luminaires par disjoncteur 13A B	31
Max. Luminaires par disjoncteur 16A B	38
Max. Luminaires par disjoncteur 20A B	48
Section de câble d'alimentation (mm²) - min	2.5
Section de câble d'alimentation (mm²) - max	2.5

Durée de vie

Durée de vie moyenne - L70 B50	120000
Durée de vie moyenne - L80 B20	107500
Durée de vie moyenne - L90 B10	48500

OPTIX E 600 3L SO 19,5W 2900lm 840
ALU

Code article 2023632

Concord

Données physiques

Couleur du corps	RAL 9016 - Blanc signalisation
Indice de protection IP	IP20
Indice de protection IK	IK07
Finition du diffuseur	Mat/satiné
Matériau du diffuseur	Polycarbonate
Longueur (mm)	596
Largeur (mm)	596
Hauteur nominale du produit (mm)	38
Poids (kg)	5.0

Emballage

Code EAN	5025768236329
Longueur simple de l’emballage (cm)	62.0
Largeur unitaire de l’emballage (cm)	6.5
Profondeur emballage unitaire (cm)	65.0
DUN14 (extérieur)	05025768236329
unités par emballage extérieur	1
Longueur / hauteur de l'emballage extérieur (cm)	62.0
largeur de l'emballage extérieur (cm)	6.5
Profondeur de l'emballage extérieur (cm)	65.0

Sécurité

Test au fil incandescent	850
Condition de fonctionnement optimal (° C)	10-25