


OPTIX S 1200 2L 25,5W 3600lm 840 ALU SSA

Code article 2023928

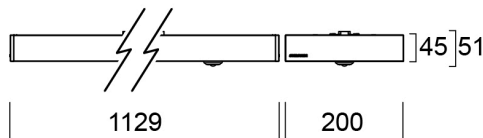
Concord



Luminaire à haute efficacité et faible éblouissement pour les applications tertiaires. Pour installation en saillie ou en suspension. 2 lignes d'optiques à réflecteurs aluminisés très basse luminance. Equipé de la technologie de gestion intelligente SylSmart Connected avec capteur de mouvement et de luminosité et communication sans fil (Bluetooth) pour un travail en réseau automatisé des luminaires. Température de couleur 4000K. IRC>80. Consistance des couleurs SDCM<3. Flux lumineux 3600 lm. Puissance consommée 25,5W. Efficacité lumineuse 141 lm/W. Excellent confort visuel : UGR<16 et faible luminance <200 Cd/m² à 65° compatible avec les postes de travail informatisés (EN 12464-1). Très faible scintillement <5%. IP20, IK07. Classe I. Durée de vie 107 500 h (L80B20). Raccordement Linect® de série repiquable. Dimensions : 1129x200x45 mm. Corps acier blanc (RAL9016). Garantie 5 ans. Fabriqué en France.

Atouts techniques

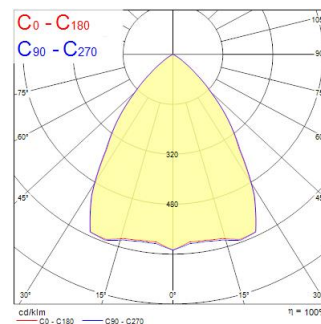
Dimensions (mm)



Photométrie

Distance [m]	Cone diameter [m]	E107	E100	E180	E190	E270	E300	E360	E450	E600	Elluminance [lx]
0.5	0.78 0.76	903	2224	2224	2224	2224	2224	2224	2224	2224	2224
1.0	1.56 1.56	227	559	559	559	559	559	559	559	559	559
1.5	2.34 2.34	100	248	248	248	248	248	248	248	248	248
2.0	3.13 3.11	59	148	148	148	148	148	148	148	148	148
2.5	3.91 3.89	36	91	91	91	91	91	91	91	91	91
3.0	4.69 4.67	21	52	52	52	52	52	52	52	52	52

Distance [m] Cone diameter [m] Illuminance [lx]
 — C0 - C180 (Half beam angle: 75.0°)
 — C90 - C270 (Half beam angle: 76.0°)



OPTIX S 1200 2L 25,5W 3600lm 840 ALU SSA

Code article 2023928

Concord

Données générales

Nom du produit	OPTIX S 1200 2L 25,5W 3600lm 840 ALU SSA
Technologie	LED
Culot	N/A
Caisson	Acier
Montage	Installation en saillie au plafond
Built in presence detector	PIR
Type de luminaire (ouvert/fermé)	Fermé
Application générale	Bureaux, Education
Plage de température de fonctionnement (°C)	10°C...+25°C
Température ambiante moyenne (°C)	25
Virtual assistant compatibility	N/A
Classe ETIM	EC002892
Garantie	5 ans

Données optiques

Flux lumineux (lm)	3600
Efficacité lm/W	141
Température de couleur (K)	4000
Couleur de lumière	Blanc neutre
IRC (Ra)	80
Variation SDCM	SDCM3
Type de distribution	Symétrique
UGR	< 16
Groupe de risques photobiologiques	RG0

Caractéristiques électriques

Puissance (W)	25.5
Alimentation/Tension secteur - min (V)	220.0
Alimentation/Tension secteur - max (V)	240.0
Facteur de puissance de la lampe	0.95
Taux d'harmonique (à 230V, 50Hz, à 100% max du taux de gradation)	10
Protection électrique	Classe 1
Ballast requis	Non
Type d'appareillage	Driver LED courant constant
Dimmable	Oui
Gestion	SylSmart Connected (SSA)
Niveau minimum de variation (%)	1
Courant driver (mA)	250
Courant d'appel (A)	18
Durée du courant d'appel (µs)	175
Classe d'efficacité énergétique (A à G) des sources lumineuses contenues	C
Fréquence nominale (Hz)	50/60Hz
Niveau de scintillement LED	Très bas (5% ou moins)
Max. Luminaires par disjoncteur 10A C	21
Max. Luminaires par disjoncteur 13A C	28
Max. Luminaires par disjoncteur 16A C	35
Max. Luminaires par disjoncteur 20A C	45
Max. Luminaires par disjoncteur 10A B	13
Max. Luminaires par disjoncteur 13A B	17
Max. Luminaires par disjoncteur 16A B	21
Max. Luminaires par disjoncteur 20A B	27
Section de câble d'alimentation (mm ²) - min	0.75
Section de câble d'alimentation (mm ²) - max	2.5

Durée de vie

Durée de vie moyenne - L70 B50	120000
Durée de vie moyenne - L80 B20	120000
Durée de vie moyenne - L90 B10	60000

OPTIX S 1200 2L 25,5W 3600lm 840 ALU SSA

Code article 2023928

Concord

Données physiques

Couleur du corps	RAL 9016 - Blanc signalisation
Indice de protection IP	IP20
Indice de protection IK	IK07
Finition du diffuseur	Mat/satiné
Matériau du diffuseur	Polycarbonate
Finition réflecteur	Haute-brillance
Longueur (mm)	1129
Largeur (mm)	200
Hauteur nominale du produit (mm)	45
Poids (kg)	4.7

Emballage

Code EAN	5025768239283
Longueur simple de l'emballage (cm)	117.0
Largeur unitaire de l'emballage (cm)	22.5
Profondeur emballage unitaire (cm)	6.8
DUN14 (extérieur)	05025768239283
unités par emballage extérieur	1
Longueur / hauteur de l'emballage extérieur (cm)	117.0
largeur de l'emballage extérieur (cm)	22.5
Profondeur de l'emballage extérieur (cm)	6.8

Sécurité

Test au fil incandescent	850
Condition de fonctionnement optimal (° C)	10-25