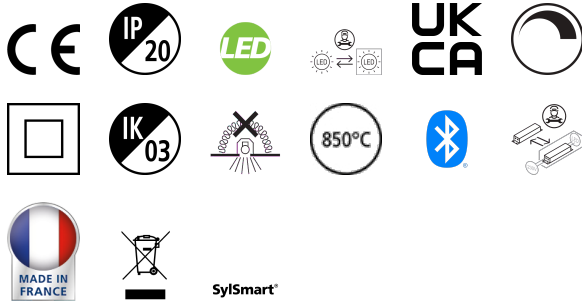


# Officelyte 600 HE 24W 3150lm 940 SSAD

Code article 2069533

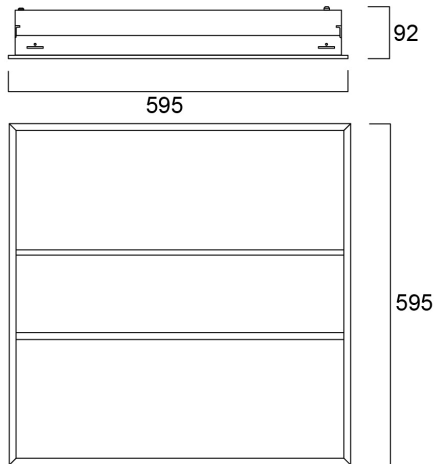
Concord



Luminaire LED encastré architectural avec optique micro-prismatique et distribution semi-directe de la lumière. UGR<19. Version haute efficacité (HE) : 131lm/W. Flux lumineux : 4400lm. Température de couleur blanc neutre (4000K). IRC90. Gestion d'éclairage SylSmart Connected sans capteur, pour fonctionnement en maître/esclave avec un capteur déporté. Caisson fermé ( finition blanc RAL 9016) réduisant la pénétration de la poussière et améliorant le facteur de maintenance du luminaire (LMF). IP20, IK03. Dimensions : 595mm x 595mm x 92mm. Durée de vie 100 000 heures (L80). Garantie 5 ans

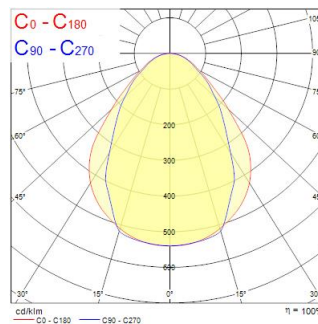
## Atouts techniques

### Dimensions (mm)



### Photométrie

Distance [m]	Cone diameter [m]	E10°	E15°	E30°	E45°	E60°	E75°	E90°	E105°	E120°	Illuminance [lx]
0.5	0.72 0.95	600	358	180	104	60	35	20	12	7	154
1.0	1.43 1.90	170	100	49	28	16	9	5	3	2	45
1.5	2.15 2.85	76	45	22	12	7	4	2	1	0.7	16
2.0	2.86 3.80	45	26	13	7	4	2	1	0.6	0.4	11
2.5	3.58 4.74	27	16	8	4	2	1	0.6	0.4	0.3	8
3.0	4.30 5.69	19	11	6	3	1	0.6	0.4	0.3	0.2	6



# Officelyte 600 HE 24W 3150lm 940 SSAD

Code article 2069533

## Concord

### Données générales

Nom du produit	Officelyte 600 HE 24W 3150lm 940 SSAD
Technologie	LED
Culot	N/A
Caisson	Acier
Montage	Installation encastrée au plafond
Built in presence detector	NONE
Application générale	Bureaux, Education
Plage de température de fonctionnement (°C)	5°C...+35°C
Température ambiante moyenne (°C)	25
Virtual assistant compatibility	N/A
Classe ETIM	EC002892
Garantie	5 ans

### Données optiques

Flux lumineux (lm)	3150
Efficacité lm/W	131
Température de couleur (K)	4000
Couleur de lumière	Blanc neutre
IRC (Ra)	90
Variation SDCM	SDCM3
Angle de faisceau (°)	87
Type de distribution	Symétrique
UGR	< 19
Groupe de risques photobiologiques	RG1

### Caractéristiques électriques

Puissance (W)	24
Alimentation/Tension secteur - min (V)	220.0
Alimentation/Tension secteur - max (V)	240.0
Facteur de puissance de la lampe	0.95
Taux d'harmonique (à 230V, 50Hz, à 100% max du taux de gradation)	10
Protection électrique	Classe 2
Ballast requis	Non
Type d'appareillage	Driver LED courant constant
Dimmable	Oui
Gestion	SylSmart Connected (SSA)
Niveau minimum de variation (%)	1
Courant driver (mA)	650
Courant d'appel (A)	20
Durée du courant d'appel (µs)	25
Classe d'efficacité énergétique (A à G) des sources lumineuses contenues	C
Fréquence nominale (Hz)	50/60Hz
Niveau de scintillement LED	Très bas (5% ou moins)
Max. Luminaires par disjoncteur 10A C	50
Max. Luminaires par disjoncteur 16A C	60
Max. Luminaires par disjoncteur 16A B	55
Section de câble d'alimentation (mm <sup>2</sup> ) - min	0.75
Section de câble d'alimentation (mm <sup>2</sup> ) - max	2.5

### Durée de vie

Durée de vie moyenne - L70 B50	100000
Durée de vie moyenne - L80 B50	93000

# Officelyte 600 HE 24W 3150lm 940 SSAD

Code article 2069533

**Concord**

## Données physiques

Couleur du corps	RAL 9016 - Blanc signalisation
Indice de protection IP	IP20
Indice de protection IK	IK03
Finition du diffuseur	Prismatique
Matériau du diffuseur	PMMA Acrylique
Finition réflecteur	Not Applicable
Longueur (mm)	595
Largeur (mm)	595
Hauteur nominale du produit (mm)	90
Poids (kg)	4.4

## Emballage

Code EAN	5025768695331
Longueur simple de l'emballage (cm)	67.0
Largeur unitaire de l'emballage (cm)	10.0
Profondeur emballage unitaire (cm)	61.5
DUN14 (extérieur)	05025768695331
unités par emballage extérieur	1
Longueur / hauteur de l'emballage extérieur (cm)	67.0
largeur de l'emballage extérieur (cm)	10.0
Profondeur de l'emballage extérieur (cm)	61.0

## Sécurité

Test au fil incandescent	850
Condition de fonctionnement optimal (° C)	5-35