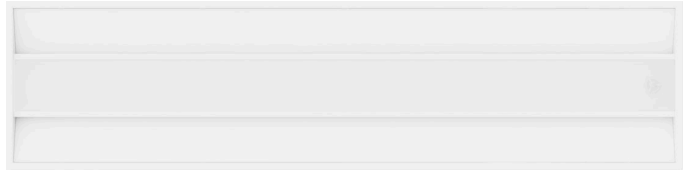



Officelyte 1200 HE 28,5W 3300lm 830 SSA

Code article 2069548


Concord



Luminaire LED encastré architectural avec optique micro-prismatique et distribution semi-directe de la lumière. UGR<19. Version haute efficacité (HE) : 116lm/W. Flux lumineux : 3300lm. Température de couleur blanc chaud (3000K). IRC80. Gestion d'éclairage SylSmart Connected avec capteur de mouvement et de luminosité intégré. Caisson fermé (finition blanc RAL 9016) réduisant la pénétration de la poussière et améliorant le facteur de maintenance du luminaire (LMF). IP20, IK03. Dimensions : 1195mm x 295mm x 60mm. Durée de vie 100 000 heures (L80). Garantie 5 ans

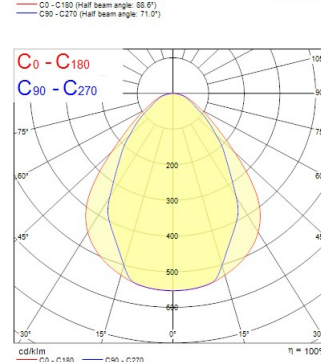
Atouts techniques

Dimensions (mm)



Photométrie

Distance [m]	Cone diameter [m]	E107	E100	E150	E200	E300	E400	E500	Beam angle [°]
0.5	0.71 0.86	7305	1973	1387	1040	730	547	425	35.0°
1.0	1.43 1.72	1826	493	347	260	182	137	107	35.0°
1.5	2.14 2.58	812	219	154	113	81	61	46	35.0°
2.0	2.86 3.44	487	133	95	70	49	37	28	35.0°
2.5	3.57 4.30	292	79	57	42	29	22	17	35.0°
3.0	4.29 5.14	203	56	40	29	20	15	12	35.0°



Officelyte 1200 HE 28,5W 3300lm 830 SSA

Code article 2069548

Concord

Données générales

Nom du produit	Officelyte 1200 HE 28,5W 3300lm 830 SSA
Technologie	LED
Culot	N/A
Caisson	Acier
Montage	Installation encastrée au plafond
Built in presence detector	PIR
Application générale	Bureaux, Education
Plage de température de fonctionnement (°C)	5°C...+35°C
Température ambiante moyenne (°C)	25
Virtual assistant compatibility	N/A
Classe ETIM	EC002892
Garantie	5 ans

Données optiques

Flux lumineux (lm)	3300
Efficacité lm/W	116
Température de couleur (K)	3000
Couleur de lumière	Blanc chaud
IRC (Ra)	80
Variation SDCM	SDCM3
Angle de faisceau (°)	80
Type de distribution	Symétrique
UGR	< 19
Groupe de risques photobiologiques	RG1

Caractéristiques électriques

Puissance (W)	28.5
Alimentation/Tension secteur - min (V)	220.0
Alimentation/Tension secteur - max (V)	240.0
Facteur de puissance de la lampe	0.95
Taux d'harmonique (à 230V, 50Hz, à 100% max du taux de gradation)	10
Protection électrique	Classe 2
Ballast requis	Non
Type d'appareillage	Driver LED courant constant
Dimmable	Oui
Gestion	SylSmart Connected (SSA)
Niveau minimum de variation (%)	1
Courant driver (mA)	750
Courant d'appel (A)	15
Durée du courant d'appel (µs)	220
Classe d'efficacité énergétique (A à G) des sources lumineuses contenues	D
Fréquence nominale (Hz)	50/60Hz
Niveau de scintillement LED	Très bas (5% ou moins)
Max. Luminaires par disjoncteur 10A C	21
Max. luminaires par disjoncteur 13A C	27
Max. Luminaires par disjoncteur 16A C	33
Max. Luminaires par disjoncteur 20A C	42
Max. Luminaires par disjoncteur 10A B	12
Max. Luminaires par disjoncteur 13A B	16
Max. Luminaires par disjoncteur 16A B	20
Max. Luminaires par disjoncteur 20A B	25
Section de câble d'alimentation (mm ²) - min	0.75
Section de câble d'alimentation (mm ²) - max	2.5

Durée de vie

Durée de vie moyenne - L70 B50	100000
Durée de vie moyenne - L80 B50	93000
Durée de vie moyenne - L90 B50	45000

Officelyte 1200 HE 28,5W 3300lm 830 SSA

Code article 2069548

Concord

Données physiques

Couleur du corps	RAL 9016 - Blanc signalisation
Indice de protection IP	IP20
Indice de protection IK	IK03
Finition du diffuseur	Prismatique
Matériau du diffuseur	Polycarbonate
Finition réflecteur	Not Applicable
Longueur (mm)	1196
Largeur (mm)	296
Hauteur nominale du produit (mm)	60
Poids (kg)	5.0

Emballage

Code EAN	5025768695485
Longueur simple de l'emballage (cm)	154.0
Largeur unitaire de l'emballage (cm)	34.0
Profondeur emballage unitaire (cm)	7.2
DUN14 (extérieur)	05025768695485
unités par emballage extérieur	1
Longueur / hauteur de l'emballage extérieur (cm)	154.0
largeur de l'emballage extérieur (cm)	34.0
Profondeur de l'emballage extérieur (cm)	7.2

Sécurité

Test au fil incandescent	650
Condition de fonctionnement optimal (° C)	5-35